

本資料は個人的な助言ではなく、読者の個人的な目的や個別の状況を考慮していません。本レポート最後の重要なお知らせを参照願います。

目次

| | |
|---------------|---|
| 概観 | 2 |
| 最近のインサイト記事 | 2 |
| データレビュー | 3 |
| 予測 | 4 |
| データとイベントカレンダー | 5 |
| この先の5週間 | 6 |
| 重要なお知らせ | 7 |

Contributors

David Plank
Head of Australian Economics
+61 481 917 043
David.Plank@anz.com

Felicity Emmett
Senior Economist
+61 2 8037 0571
Felicity.Emmett@anz.com

Catherine Birch
Senior Economist
+61 439 627 968
Catherine.Birch@anz.com

Adelaide Timbrell
Senior Economist
+61 466 850 588
Adelaide.Timbrell@anz.com

Madeline Dunk
Economist
+61 2 8037 0078
Madeline.Dunk@anz.com

Contact
research@anz.com

Follow us on Twitter
[@ANZ_Research](https://twitter.com/ANZ_Research)

8月も50bp追加利上げへ

7月のRBA理事会声明文には2つの重要な点があった：

- インフレ期待を「十分にアンカー」し続けることの重要性への言及を追加
- RBAがまだ「異例の金融政策的支援」を縮小していることを強調する、最終段落の文章を維持

月曜に発表された強いANZ6月求人広告件数やANZが観測している支出データと合わせ、当社は**8月の予想追加利上げ幅を50bpへ変更**した。これは、9月に25bpの追加利上げが実施されるとキャッシュレート目標がRBAが中立と見なしている2-3%のレンジの下限に到達することを意味する。

ひとたび中立レンジ内に入ると、利上げペースは急減速すると当社は想定している。利上げが不動産市場に明確にインパクトを与えているということがここでは重要だ。直近の**ANZ不動産評議会サーベイ**では、不動産セクターの**与信環境は著しくタイト化**している。

当社はこうした与信環境のタイト化は、当社の弱気見通しをさらに弱体化させるというより、居住用不動産価格が2022-23年に15-20%下落するという当社の予想と整合的だとみている。

最後に、当社は**第2四半期CPIプレビューレポート**を発行したところだ。当社は**到達平均インフレ率が第2四半期に前期比1.6%へ加速**すると予測している。この場合、6ヵ月前対比の年率上昇率は6.1%と、1990年以来の高水準となる。

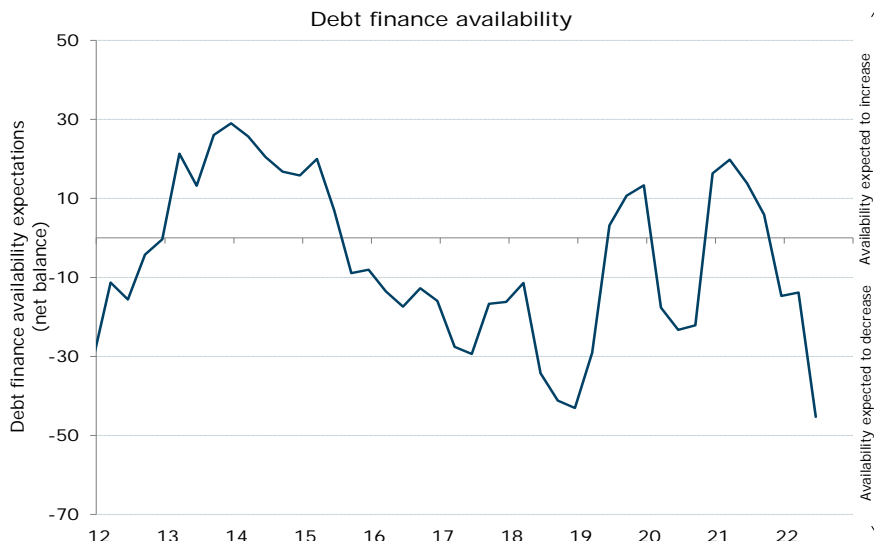
注目材料

6月企業景況感（7月12日）：直近のAiGパフォーマンス指数は企業景況感の悪化が続くことを示唆。

6月雇用統計（7月14日）：失業率は3.7%へ低下へ。

今週のチャート

不動産セクターの与信環境は急速に引き締め





RBA 声明文と経済指標が 8 月理事会での 50bp 追加利上げを示唆

デビッド・プランクの見解

RBA は 7 月理事会で 50bp 利上げを決定し、声明文で「強い需要、タイトな労働市場と生産能力制約」に言及した。今後の RBA 金融政策について当社は次のように予想している：

- 8 月に 50bp 利上げ（従来予想は 25bp）
- 9 月と 11 月に 25bp 利上げし、年末に 2.35%に達する（従来予想から不変）
- 2023-24 年にキャッシュレートを 3%超へ追加利上げ（従来予想から不変）

RBA 理事会後の声明文における重要な追加点として、インフレ期待の参照が挙げられる。特に以下が重要だ：

中期的なインフレ期待が十分にアンカーされ、これが維持されることが重要だ（当社による強調）。

当社は RBA の焦点がこの分の後半と考えており、これはインフレ期待を「十分にアンカーする」ために十分に先制的に金融政策設定を行う方針であることを意味する。これは中立的な政策設定への回帰を急ぐことを選好することを意味する。

もう一つ声明文で顕著だったのは、最終段落の最初の 2 文がほぼ一字一句繰り替えされたことだ。引き締めは依然として「異例な金融政策支援の撤回のさらなるステップ」と捉えられるというものだ。これは RBA が政策設定がまだ非常に景気刺激的であると考えていることを示唆している。これもまた、8 月に 50bp 追加利上げが行われる理由だ。

当社は、RBA が 50bp 利上げに動かないためには、驚くほど弱い経済指標あるいは世界的なショックが必要になると考えている。

最近のインサイト記事

レポートをダウンロードするにはタイトルをクリックして下さい。

- 7 月 8 日発行、豪 CPI プレビュー：第 2 四半期期込平均インフレ率は前年比 5%近くへ加速へ
- 7 月 7 日発行、ANZ 不動産評議会サーベイ：金利上昇がセンチメントを悪化させる
- 7 月 4 日発行、ANZ 豪求人広告件数：高値更新
- 7 月 4 日発行、ANZ 豪州データ：6 月の支出は住宅関連が好調
- 6 月 30 日発行、豪労働市場：ホワット・ライズ・ビニーズ
- 6 月 28 日発行、豪国勢調査：大学は成長しそびれ、単身世帯が増加
- 6 月 28 日発行、プライド月間レポート：豪州の LGBTIQ+人口
- 6 月 27 日発行、パワーアップ：電力、ガスと CPI
- 6 月 23 日発行、ANZ 豪州データ：不振か、年度末売り上げ待ちか？
- 6 月 21 日発行、クイーンズランド州 2022-23 年度予算
- 6 月 21 日発行、ニューサウスウェールズ州 2022-23 年度予算
- 6 月 21 日発行、ANZ リサーチ四半期報：変曲点
- 6 月 16 日発行、豪家計消費の伸びは GDP を上回る
- 6 月 16 日発行、RBA による中立金利への利上げ加速は住宅市場の悪化を加速

毎週、当社チーフエコノミストの リチャード・イエッツェンガ が前週の ANZ グローバルリサーチの中からテーマと洞察をまとめた The Shortlist をご提供しております。登録をご希望の方は当社まで E メールをお送り下さい





6月企業景況感



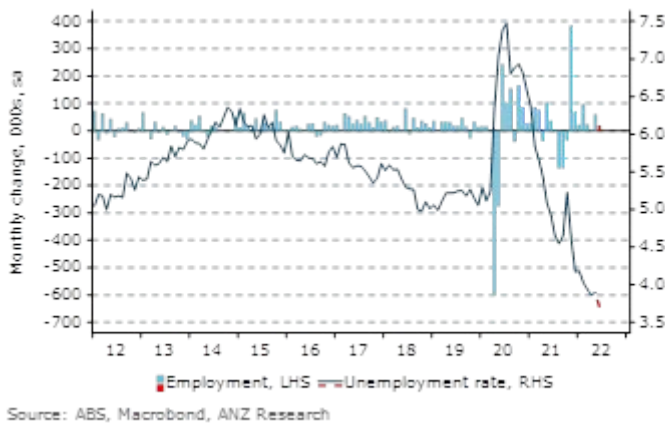
7月12日火曜

| | ANZ 予想 | 市場予想 | 前回 |
|-------|--------|------|-----|
| 企業景況感 | - | - | +16 |
| 企業信頼感 | - | - | +6 |

当社は NAB 企業景況感が 6 月悪化すると予想している。AiG パフォーマンス指数はサービス業と建設業が 2 ヶ月連続で悪化した一方、製造業は小幅に反発した。NAB サーベイの調査期間には RBA の最初の 50bp 利上げ後の期間が含まれており、追加利上げ期待が企業景況感と信頼感を悪化させるとみられる。

Madeline Dunk

6月雇用統計




7月14日木曜

| | ANZ 予想 | 市場予想 | 前回 |
|-----------|--------|------|-----|
| 雇用者数変化、千人 | +20 | +27 | +61 |
| 失業率、% | 3.7 | 3.8 | 3.9 |

5 月の雇用者数 6.1 万人増加は連邦総選挙実施による一時的な押し上げを部分的に反映している。10 万人の追加雇用は投票日に雇用され、5 月の雇用統計の調査対象期間の後だったが、期日前投票などへの対応のため一部はそれ以前に雇用されていた。当社はこの反動により 6 月の雇用者数は +2.0 万人増と小幅化し労働参加率は低下すると考えており、この結果失業率は 0.2%ポイント低下の 3.7%を予想している。

Catherine Birch



豪州經濟活動*

| | % q/q | | | | | % y/y | | |
|------------------------|--------|--------|------------|------------|------------|-------|------------|------------|
| | Dec-21 | Mar-22 | Jun-22 | Sep-22 | Dec-22 | 2021 | 2022 | 2023 |
| GDP | 3.6 | 0.8 | 0.7 | 0.9 | 0.7 | 4.4 | 3.2 | 2.4 |
| Employment growth | 0.7 | 1.9 | 0.6 | 0.7 | 0.7 | 2.2 | 3.9 | 1.8 |
| Unemployment rate | 4.7 | 4.0 | 3.8 | 3.5 | 3.3 | 4.7 | 3.3 | 3.4 |
| Wage price index | 0.7 | 0.7 | 0.7 | 1.0 | 0.9 | 2.3 | 3.3 | 4.0 |
| Headline inflation | 1.3 | 2.1 | 2.0 | 1.5 | 1.6 | 3.5 | 7.4 | 2.6 |
| Trimmed mean inflation | 1.0 | 1.4 | 1.6 | 1.2 | 1.0 | 2.6 | 5.3 | 3.6 |

*Forecasts in bold. Annual data and forecasts are through-the-year growth, except the unemployment rate which is the Q4 average.

金融市場

| | Current | Jun 22 | Sep 22 | Dec 22 | Mar 23 |
|---------------------------|---------|--------|--------|--------|--------|
| Interest Rates (%) | | | | | |
| RBA cash rate | 1.35 | 0.85 | 2.10 | 2.35 | 2.60 |
| 90-day bank bill | 1.93 | 1.81 | 2.29 | 2.62 | 2.79 |
| 3-year bond | 2.98 | 3.12 | 3.25 | 3.25 | 3.25 |
| 10-year bond | 3.49 | 3.66 | 3.95 | 3.85 | 3.75 |
| Curve - 3s10s (bps) | 51 | 54 | 70 | 60 | 50 |
| 3y swap | 3.48 | 3.48 | 3.50 | 3.50 | 3.50 |
| 10y swap | 3.98 | 4.11 | 4.25 | 4.15 | 4.05 |
| RBNZ cash rate | 2.00 | 2.00 | 3.00 | 3.50 | 3.50 |
| US fed funds | 1.75 | 1.75 | 3.00 | 3.75 | 4.00 |
| US 2-year note | 3.01 | 2.95 | 3.75 | 4.10 | 4.00 |
| US 10-year note | 2.99 | 3.01 | 3.75 | 3.75 | 3.75 |
| BoE Bank Rate | 1.25 | 1.25 | 1.75 | 2.00 | 2.25 |
| Foreign Exchange | | | | | |
| AUD/USD | 0.68 | 0.69 | 0.73 | 0.75 | 0.75 |
| AUD/EUR | 0.67 | 0.66 | 0.70 | 0.68 | 0.68 |
| AUD/GBP | 0.57 | 0.57 | 0.60 | 0.61 | 0.61 |
| AUD/JPY | 93.0 | 93.7 | 94.9 | 96.0 | 96.0 |
| AUD/CNY | 4.58 | 4.62 | 4.82 | 4.91 | 4.91 |
| AUD/NZD | 1.11 | 1.11 | 1.12 | 1.14 | 1.14 |
| AUD/CHF | 0.67 | 0.66 | 0.70 | 0.68 | 0.68 |
| AUD/IDR | 10257 | 10284 | 10658 | 10875 | 10875 |
| AUD/INR | 54.16 | 54.51 | 56.94 | 58.13 | 58.13 |
| AUD/KRW | 889 | 897 | 920 | 938 | 938 |
| USD/JPY | 136 | 136 | 130 | 128 | 127 |
| EUR/USD | 1.02 | 1.05 | 1.05 | 1.10 | 1.12 |
| USD/CNY | 6.70 | 6.70 | 6.60 | 6.55 | 6.50 |
| AUD TWI | 61.50 | 61.80 | 64.29 | 65.23 | 65.56 |

Bond yields are on government-issued securities at constant maturity.

Forecasts are for quarter-end.



データとイベントカレンダー

| DATE | REGION | DATA/EVENT | PERIOD | MARKET | ANZ | LAST | GMT | AEST |
|-----------|--------|--|---------------|--------------|--------------|--------------|--------------|--------------|
| Monday | JN | BOJ Governor Kuroda Speech at the Branch Managers Meeting | | | | | 13:00 | 00:00 |
| 11-Jul | | Core Machine Orders m/m | May | -- | -- | 10.8% | 22:50 | 09:50 |
| | | Core Machine Orders y/y | May | -- | -- | 19.0% | 22:50 | 09:50 |
| | | Machine Tool Orders y/y | Jun P | -- | -- | 23.7% | 05:00 | 16:00 |
| | US | Fed's Williams Takes Part in Discussion on Labor Transition | | | | | 18:00 | 05:00 |
| Tuesday | AU | NAB Business Conditions | Jun | -- | -- | 16 | 00:30 | 11:30 |
| 12-Jul | | NAB Business Confidence | Jun | -- | -- | 6 | 00:30 | 11:30 |
| | JN | PPI m/m | Jun | -- | -- | 0.0% | 22:50 | 09:50 |
| | | PPI y/y | Jun | -- | -- | 9.1% | 22:50 | 09:50 |
| | EA | ZEW Survey Expectations | Jul | -- | -- | -28 | 09:00 | 20:00 |
| | | ECB's Villeroy speaks in Paris | | | | | 10:15 | 21:15 |
| | GE | ZEW Survey Current Situation | Jul | -- | -- | -27.6 | 09:00 | 20:00 |
| | | ZEW Survey Expectations | Jul | -- | -- | -28 | 09:00 | 20:00 |
| | UK | BOE's Bailey Speaks at OMFIF Event | | | | | 17:00 | 04:00 |
| | US | NFIB Small Business Optimism | Jun | -- | -- | 93.10 | 10:00 | 21:00 |
| Wednesday | NZ | Food Prices m/m | Jun | -- | -- | 0.7% | 21:45 | 08:45 |
| 13-Jul | | RBNZ Monetary Policy Review | | | | | 01:00 | 12:00 |
| | | RBNZ Official Cash Rate | Jul-22 | 2.5% | 2.5% | 2.0% | 01:00 | 12:00 |
| | CH | Trade Balance | Jun | \$76.80b | \$75.00b | \$78.76b | 13:00 | 00:00 |
| | EA | Industrial Production sa m/m | May | -- | -- | 0.4% | 09:00 | 20:00 |
| | GE | CPI m/m | Jun F | -- | -- | 0.1% | 06:00 | 17:00 |
| | UK | Industrial Production m/m | May | -- | -- | -0.6% | 06:00 | 17:00 |
| | | Monthly GDP m/m | May | -- | -- | -0.3% | 06:00 | 17:00 |
| | | Trade Balance GBP/Mn | May | -- | -- | -£8503m | 06:00 | 17:00 |
| | US | MBA Mortgage Applications | Jul-22 | -- | -- | -5.4% | 11:00 | 22:00 |
| | | CPI Core Index sa | Jun | -- | -- | 292.3 | 12:30 | 23:30 |
| | | CPI Ex Food and Energy m/m | Jun | 0.6% | -- | 0.6% | 12:30 | 23:30 |
| | | CPI m/m | Jun | 1.1% | -- | 1.0% | 12:30 | 23:30 |
| | | Real Avg Hourly Earning y/y | Jun | -- | -- | -3.0% | 12:30 | 23:30 |
| | | Monthly Budget Statement | Jun | -- | -- | -\$66.2b | 18:00 | 05:00 |
| | | U.S. Federal Reserve Releases Beige Book | | | | | 18:00 | 05:00 |
| | CA | Bank of Canada Rate Decision | Jul-22 | 2.0% | -- | 1.5% | 14:00 | 01:00 |
| | | Bank of Canada Releases Quarterly Monetary Policy Report | | | | | 14:00 | 01:00 |
| | | Bank of Canada's Macklem Speaks to Reporters After Decision | | | | | 15:00 | 02:00 |
| Thursday | AU | Employment Change | Jun | -- | 20.0k | 60.6k | 00:30 | 11:30 |
| 14-Jul | | Participation Rate | Jun | -- | -- | 66.7% | 00:30 | 11:30 |
| | | Unemployment Rate | Jun | -- | 3.7% | 3.9% | 00:30 | 11:30 |
| | JN | Industrial Production m/m | May F | -- | -- | -7.2% | 03:30 | 14:30 |
| | US | Continuing Claims | Jul-22 | -- | -- | -- | 12:30 | 23:30 |
| | | Initial Jobless Claims | Jul-22 | -- | -- | -- | 12:30 | 23:30 |
| | | PPI Final Demand m/m | Jun | 0.8% | -- | 0.8% | 12:30 | 23:30 |
| | | PPI Final Demand y/y | Jun | -- | -- | 10.8% | 12:30 | 23:30 |
| Friday | NZ | BusinessNZ Manufacturing PMI | Jun | -- | -- | 52.9 | 21:30 | 08:30 |
| 15-Jul | CH | New Home Prices m/m | Jun | -- | -- | -0.2% | 00:30 | 11:30 |
| | | GDP sa q/q | Q2 | -2.3% | -2.0% | 1.3% | 01:00 | 12:00 |
| | | GDP y/y | Q2 | 1.2% | 1.5% | 4.8% | 01:00 | 12:00 |
| | | Industrial Production y/y | Jun | 4.3% | 6.8% | 0.7% | 01:00 | 12:00 |
| | | Retail Sales y/y | Jun | 0.3% | 2.4% | -6.7% | 01:00 | 12:00 |
| | EA | Trade Balance sa | May | -- | -- | -31.7b | 09:00 | 20:00 |
| | US | Empire Manufacturing | Jul | 0.0 | -- | -1.2 | 12:30 | 23:30 |
| | | Retail Sales Advance m/m | Jun | 0.9% | -- | -0.3% | 12:30 | 23:30 |
| | | Retail Sales Control Group | Jun | -- | -- | 0.0% | 12:30 | 23:30 |
| | | Retail Sales Ex Auto and Gas | Jun | -- | -- | 0.1% | 12:30 | 23:30 |
| | | Fed's Bostic Discusses Monetary Policy and Global | | | | | 12:45 | 23:45 |
| | | Industrial Production m/m | Jun | 0.0% | -- | 0.1% | 13:15 | 00:15 |
| | | U. of Mich. 1 Yr Inflation | Jul P | -- | -- | 5.3% | 14:00 | 01:00 |
| | | U. of Mich. 5-10 Yr Inflation | Jul P | -- | -- | 3.1% | 14:00 | 01:00 |
| | | U. of Mich. Sentiment | Jul P | 50.1 | -- | 50.0 | 14:00 | 01:00 |
| | CA | Wholesale Trade Sales m/m | May | -- | -- | -0.5% | 12:30 | 23:30 |
| | | Existing Home Sales m/m | Jun | -- | -- | -8.6% | 13:00 | 00:00 |



この先の 5 週間

| Monday | Tuesday | Wednesday | Thursday | Friday |
|--|---|---|---|--|
| 11 Jul JN: Machine order (May) | 12 Jul AU: NAB bus conf (Jun) JN: PPI (Jun) GE: ZEW survey (Jul) EA: ZEW survey (Jul) US: NFIB (Jun) | 13 Jul NZ: RBNZ cash rate CH: Trade bal (Jun) UK: IP (May) GE: CPI (Jun F) EA: IP (May) US: CPI (Jun) CA: Bank of Canada rate | 14 Jul AU: Unemp rate (Jun) JN: IP (May F) US: PPI (Jun) | 15 Jul NZ: PMI (Jun) CH: IP (Jun), GDP (2Q), Retail sale (Jun) EA: Trade bal (May) US: Retail sale (Jun), Empire manf (Jul), IP (Jun), U of Mich sent (Jul) |
| 18 Jul NZ: CPI (2Q) CA: Housing starts (Jun) | 19 Jul AU: RBA minutes UK: Unemp rate (May) EA: CPI (Jun F) US: Housing strts (Jun), Build permit (Jun) | 20 Jul UK: CPI (Jun) US: Exist home sl (Jun) CA: CPI (Jun) | 21 Jul NZ: Trade bal (Jun) AU: NAB bus conf (2Q) JN: Trade bal (Jun), BOJ policy rate EA: ECB policy rate US: Philly Fed (Jul), Leading index (Jun) | 22 Jul JN: CPI (Jun), PMI (Jul P) UK: Retail sales (Jun), PMI (Jul P) GE: PMI (Jul P) EA: PMI (Jul P) US: PMI (Jul P) CA: Retail sales (May) |
| 25 Jul GE: IFO (Jul) US: Dallas Fed (Jun), Chicago Fed (Jul) | 26 Jul US: CB cons conf (Jul), Richmond Fed (Jul), New home sl (Jun) | 27 Jul AU: CPI (2Q) US: Wholesale inv (Jun), Durable gds (Jun), FOMC rate | 28 Jul NZ: ANZ bus conf (Jul) AU: Retail sales (Jun) GE: CPI (Jul P) US: GDP (2Q A) | 29 Jul NZ: ANZ cons conf (Jul) AU: Pvt sec credit (Jun) JN: CPI (Jul), Retail sales (Jun), IP (Jun P) GE: Unemp rate (Jul), GDP (2Q P) EA: CPI (Jul P), GDP (2Q A) US: ECI (2Q), PCE Deflator (Jun), U of Mich sent (Jul) |
| 1 Aug NZ: Build permits (Jun) AU: ANZ Job Ads (Jul) JN: PMI (Jul F) CH: PMI (Jul) UK: PMI (Jul F) GE: PMI (Jul F) EA: PMI (Jul F), Unemp rate (Jun) US: PMI/ ISM (Jul) CA: PMI (Jul) Public Holiday: AU, CA | 2 Aug NZ: Unemp rate (2Q) AU: Build approv (Jun), RBA cash rate US: JOLTS (Jun) | 3 Aug EA: Retail sales (Jun) US: Factory order (Jun), Durable gds (Jun F) | 4 Aug AU: Trade balance (Jun) UK: BoE bank rate GE: Factory orders (Jun) US: Trade balance (Jun) CA: Build permits (Jun) | 5 Aug GE: IP (Jun) US: Unemp rate (Jul) CA: Unemp rate (Jul) |
| 8 Aug NZ: 2yr infltn exp (3Q) JN: Trade bal (Jun) US: NFIB (Jul), Unit lab cost (2Q P) | 9 Aug AU: NAB bus conf (Jul) | 10 Aug CH: CPI (Jul) GE: CPI (Jul F) US: CPI (Jul), Wholesale inv (Jun) | 11 Aug US: PPI (Jul) | 12 Aug NZ: PMI (Jul) UK: GDP (2Q P), IP (Jun), Trade bal (Jun) EA: IP (Jun) US: U of Mich sent (Aug) |

重要なお知らせ

本文書は、ANZ の法人部門およびマーケティング部門の顧客を対象としたものです。本文書を、転送、複製または配布することはできません。本文書に含まれるリサーチ及び意見は一般的な性質のものであり、個人的な金融商品に関する助言を構成せず、お客様の目的、財務状態またはニーズを考慮するものでもありません。

本文書は、特定の法域において法律により制限を受ける場合があります。本文書を受領したお客様は、すべての関連する制限について理解し、遵守する必要があります。

本文書は、オーストラリア・ニュージーランド銀行 (ABN 11 005 357 522) (以下、「ANZBGL」といいます。) により準備され、ANZBGL の東京支店または ANZBGL の子会社である ANZ 証券株式会社 (以下、ANZBGL と総称して「ANZ」といいます。) により配布されるものです。ANZ 証券株式会社は、日本の金融庁により規制される金融商品取引業者であり (登録番号: 関東財務局長 (金商) 第 3055 号)、日本証券業協会に加入しています (〒100-6333 東京都千代田区丸の内 2 丁目 4-1 丸の内ビルディング 31 階)。本文書は、特定の受領者または関連するウェブサイトの許可されたユーザー (総称して、「受領者」といいます。) に対して、情報提供のみを目的として配布されるものです。

本文書は日本語参考訳であり、英語原文との間に齟齬がある場合には、原文の内容が優先します。本文書は情報提供のみを目的として配布されるものであり、本文書のいかなる記述も、商品またはサービスの売却、購入、受領もしくは提供または特定の取引戦略への参加に対する ANZ による招待、勧誘または提案を意図するものではありません。

本文書は、お客様の法域の法律により認められる場合にのみお客様に対して配布されるものであり、本文書の使用または配布が法令に反する法域、または ANZ が追加的な認可の取得もしくは登録を行うことが必要となる法域に居住または所在する受領者に対して配布されまたは使用されることを目的としたものではなく、または意図されたものでもありません。さらに、本文書に記載の商品およびサービスは、すべての国において入手可能ではない場合があります。

ANZ は、本文書に記載された商品またはサービスについて、お客様に財務、法務、税務または投資の助言を行うものではありません。投資判断を行う前に、本文書を受領者は、ご自身の状況に応じて、独立した財務、法務、税務その他関連する助言を取得してください。

ANZ は、本文書の作成にあたって一定の配慮を行っており、本文書に含まれる情報は正確であると考えていますが、情報の正確性または完全性に関し、表明または保証を行いません。さらに、ANZ は、本文書に記載された情報の正確性に影響を与える恐れのある事項を後に知った場合でも、かかる事項をお客様に通知する責任を一切負いません。

本文書の作成にあたって本文書で述べられている意見は、重要な部分において主観的な判断や分析を含む場合があります。特段の記載のない限り、これらの意見は、本文書の作成日時点のものであり、予告なく変更されるものです。また、全ての価格情報は、一例を示しているにすぎません。本文書で述べられている意見は、いつでも予告なく変更されることがあります。

ANZ は、本文書に記載される商品の実績を保証するものではありません。あらゆる投資には危険が伴い、収益が生じる場合もあれば損失を生じる場合もあります。過去の実績は、将来の実績の指標となるものではありません。本文書に記載の商品やサービスが、必ずしも全ての投資家に適しているものとは言いえない場合があります。これらの商品やサービスに関する取引が危険であると考えられる場合があります。

ANZ は、関連する法律により認められる限りにおいて、あらゆる責任を明示的に免除し、本文書に起因もしくは関連して、直接的または間接的に、また不法行為 (過失を含みます。) 、契約、衡平法により、またはその他により生じるあらゆる損失、損害、請求、負担、訴訟手続き、支出または諸費用 (以下、「負担」といいます。) について責任を負いません。本文書は、いかなる法域の規制機関または規制当局によっても審査されたものではないことにご留意ください。

ANZ および ANZ の関係当事者は、本文書で言及されている対象について利害関係を有している場合があります。ANZ および ANZ の関係当事者は、本文書に記載の商品またはサービスを取引するために顧客から手数料を受領する場合があります。またそれらの社員および取引の紹介者は、当該手数料の分配または総売上高に応じた報酬を受領する場合があります。これらは常に現地の規制に基づいて受領され、または分配されます。ANZ および ANZ の関係当事者またはその顧客はさらに、本文書に記載の商品またはサービスについて、利害関係を有しまたは買い持ちもしくは売り持ちポジションを取ります。また、随時、本人または代理人としてこれらの購入および/または販売を行う場合があります。これらの商品のマーケットメーカーを務め、または務めていた場合があります。本文書は、ANZ の利益相反に関するポリシーに従って公表され、ANZ は、ANZ および ANZ の関係当事者内において情報が他の営業部門へ流出することを防ぐため、適切な情報隔壁を設定・維持しています。

上記の開示に関する詳細をご希望の場合を含め、本文書に関するご質問は、お客様の ANZ 担当者にご連絡ください。