

本資料は個人的な助言ではなく、読者の個人的な目的や個別の状況を考慮していません。本レポート最後の重要なお知らせを参照願います。

目次	
概観	2
最近のインサイト記事	5
データレビュー	6
予測	7
データとイベントカレンダー	8
この先の5週間	9
重要なお知らせ	10

Contributors

David Plank
Head of Australian Economics
+61 481 917 043
David.Plank@anz.com

Felicity Emmett
Senior Economist
+61 2 8037 0571
Felicity.Emmett@anz.com

Catherine Birch
Senior Economist
+61 439 627 968
Catherine.Birch@anz.com

Adelaide Timbrell
Senior Economist
+61 466 850 588
Adelaide.Timbrell@anz.com

Madeline Dunk
Economist
+61 2 8037 0078
Madeline.Dunk@anz.com

Contact
research@anz.com

Follow us on Twitter
@ANZ_Research

RBA はキャッシュレートを 40bp 引き上げへ

6月1日発表の豪第1四半期GDP結果をうけ、当社はRBAが6月理事会で40bp利上げするとの予想に変更した。

政策的観点から、第1四半期国民経済計算には2つの重要な要素があった。一つは平均時給の高い伸びで、RBAの試算では前年比5.2%だった。もう一つは最も広範な消費者インフレ指標（家計消費デフレーター）が1990年以降で（財サービス税導入時を除く）最大の前期比上昇率となったことだ。

これらは、インフレ圧力の広範化への政策対応を強化する必要があることを示唆している。当社はGDP統計における物価と賃金圧力の強さが、通常の25bp利上げから乖離して若干速くキャッシュレートを引き上げるのには「非常に強力な論拠が必要」としている。ロウRBA総裁を説得するのに十分と考えている。

RBAが市場を欺き50bp利上げを決定する可能性もあるが、当社は40bp利上げが5月理事会で既に議論されていたこともあり、より可能性が高い選択肢だと考えている。RBA理事会は毎月開催されるため、50bp以上の利上げの可能性は低いとみられる。RBAが25bp利上げという慎重なアプローチを維持する可能性を排除できないが、政策設定が依然として景気刺激的であることから、より大幅な40bp利上げの可能性の方が高いと当社は考えている。

4月住宅向け貸出は急減した（前月比-6.4%）。貸出は自己居住向け（前月比-7.3%）、投資家向け（前月比-4.8%）と幅広く減少した。自己居住向け貸出はタスマニア州を除く全ての州・準州で減少し、ニューサウスウェールズ州（前月比-12.6%）とヴィクトリア州（前月比-9.7%）で最も大きく減少した。投資家向け貸出はクイーンズランド州（前月比-17.2%）で最も大幅に下落した。当社はインフレと金利上昇が借り入れ余力に打撃となる中で、住宅向け貸出のさらなる減少を予想している。

注目材料

5月ANZ求人広告件数（6月6日）：求人広告は4月に小幅に減少した。

RBA理事会（6月7日）：当社は40bp利上げし政策金利を0.75%にする予想。

3月労働紛争（6月9日）：当社が通常取り上げる指標ではないが、賃金見通しが焦点となる中で注目される。

今週のチャート

平均時給の前年比は第1四半期に急加速



Source: ABS, RBA, Macrobond, ANZ Research



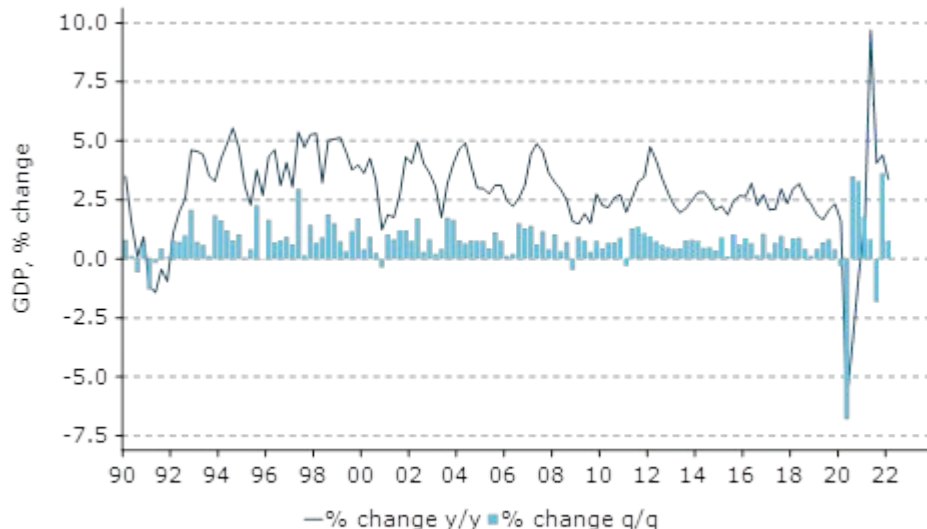
堅調な GDP 成長率と強いインフレ圧力

フェリシテイ・エメットの見解

(この記事は 6 月 1 日発行のレポートを編集したものです)

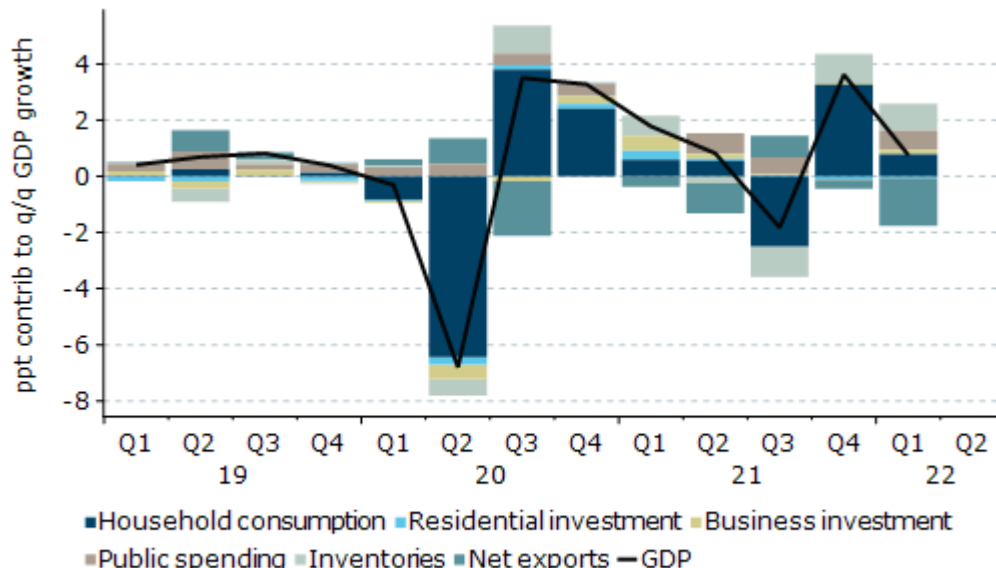
豪第 1 四半期 GDP は 前期比 0.8% 増と、2021 年第 4 四半期の前期比 3.6% 増から急減速した。しかしながら、第 1 四半期 GDP の内容は心強い。成長の牽引役は家計消費（前期比 +1.5%）、政府支出（前期比+2.5%）および在庫（+1.0%ポイント）の大幅増だった。企業設備投資（前期比+1.4%）は部分的指標が示唆するよりも大幅に増加した一方、住宅建設（前期比-1.0%）は弱く、純輸出は-1.7%ポイントの大幅マイナス寄与となった。

図表 1. 第 1 四半期 GDP は前期比+0.8%の堅調な伸び



Source: ABS, Macrobond, ANZ Research

図表 2. 政府支出と在庫が成長の牽引役



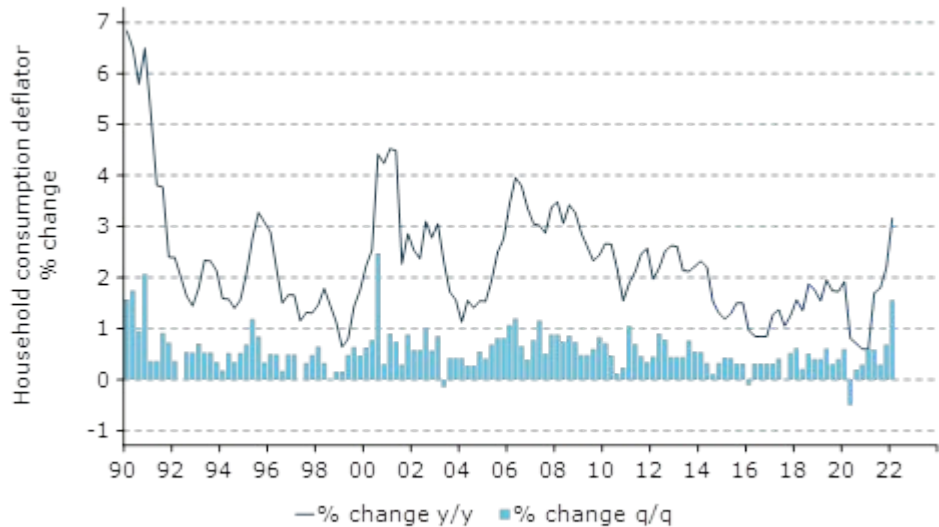
Source: ABS, Macrobond, ANZ Research

成長は比較的広範だったが、インフレ圧力も広範化している。RBA の試算によれば、非農業部門平均時給は前年比 5.2% 上昇した（前期は同 3.0% 上昇だった）。この数値は賃金加速を過大評価している可能性があるものの、労働コストに関する広範な指標が速いペースで加速しているのは明白だ。



インフレ圧力は家計消費デフレーターでも明らかで、前期比 1.5%上昇し 1990 年以来の高い伸びとなった（財・サービス税<GST>が導入された 2000 年 7-9 月期を除く）。前年比では 3.2%上昇で、2008 年以来の高い伸びとなった。

図表 3. 家計消費デフレーターは第 1 四半期に急加速



Source: ABS, Macrobond, ANZ Research

消費者支出の伸びが所得の伸びを上回ったことから、家計貯蓄率は 13.4%から 11.4%へ低下した。これは昨年 4-6 月期に記録した 24%のピークからは大きく鈍化しているが、パンデミック前の 5%前後の水準と比べればかなり高い。家計の銀行預金は過去 1 年間程度の間非常に巨額の水準へ積み上がっており、消費者は 2022 年中も支出を大幅に増加し続けることができる。

図表 4. 家計貯蓄率は低下

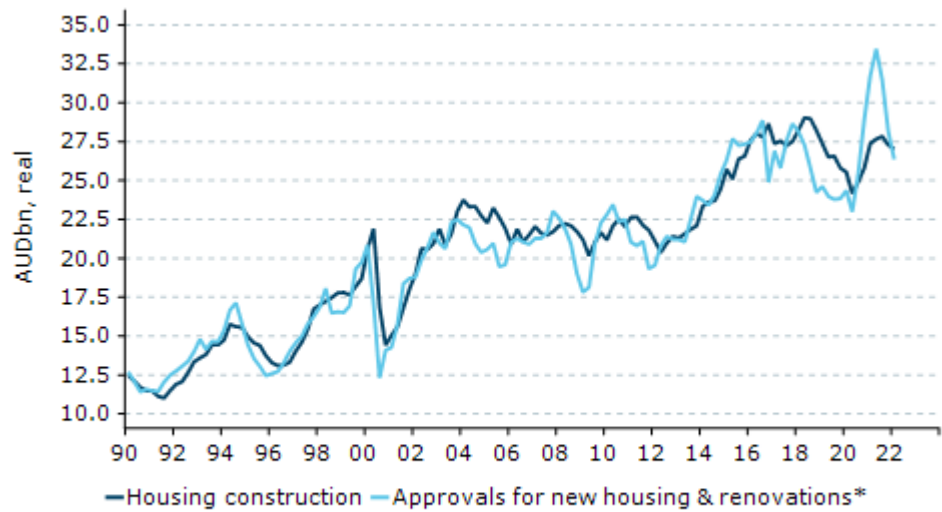


Source: ABS, Macrobond, ANZ Research

住宅建設は、豪雨と洪水の影響により前期比 1.1%減少するなど弱かった。特に弱かったのは新築で (-2.2%)、リフォーム (+0.7%) の増加がある程度相殺した。高水準の受注残により住宅建設の目先の見通しは引き続きポジティブだが、年末にかけては、ホームビルダー制度により前倒しされた需要が干上がり始めるだろう。



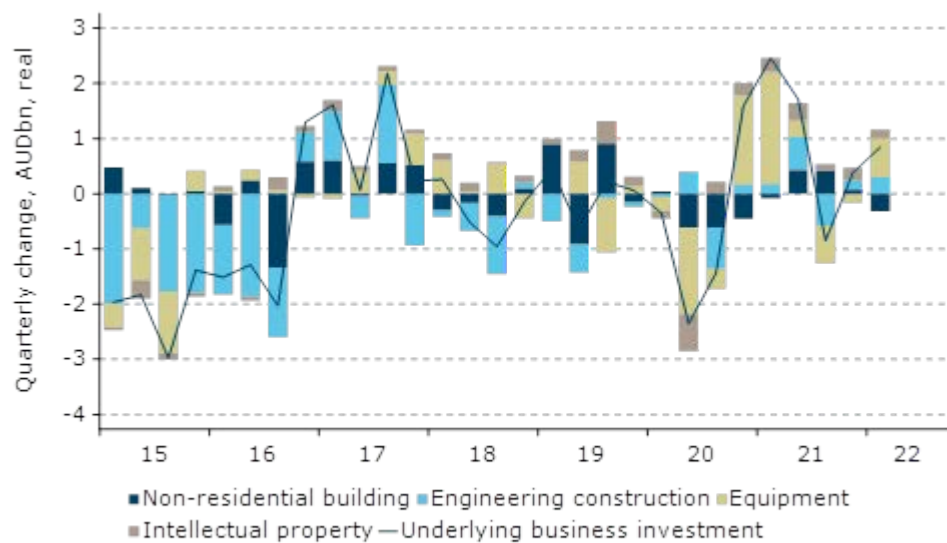
図表 5. 生産能力制約と天候不良が住宅建設を阻害



* adjusted for the undercounting of renovation approvals
Source: ABS, Macrobond, ANZ Research

企業設備投資は前期比 1.4%と堅調な伸びとなり、機械・機器 (+3.2%)、土木建設 (+2.3%)、知的所有権 (+1.5%) などが牽引役だった。非住宅建設は 2.6%減少するなど弱く、住宅建設が阻害されたのと同じ影響をある程度受けているとみられる。資本支出計画や非住宅建設の巨額の受注残は、設備投資見通しがポジティブであることを示唆しているが、企業設備投資の GDP 比シェアが現在記録的低水準にあるなど低水準からの持ち直しとなっている。

図表 6. 企業設備投資は分野により様々



Source: ABS, Macrobond, ANZ Research



最近のインサイト記事

レポートをダウンロードするにはタイトルをクリックして下さい。

- 6月1日発行、第1四半期 GDP: 高い賃金上昇率がキャッシュレートの 40bp 利上げを示唆
- 5月26日発行、真実の瞬間: 豪州の最低賃金と労働最低賃金決定
- 5月19日発行、2022年第1四半期 ANZ ステイトメーター: 利上げを控え国境再開が押し上げ要因に
- 5月18日発行、ANZ 豪州データ: 利上げは支出抑制につながらず
- 5月17日発行豪州の住宅市場: 秩序ある下落
- 5月13日発行、西オーストラリア州: 予算の焦点は生計費
- 5月4日発行、ヴィクトリア州は 2025-26 年度に財政黒字に転換へ
- 4月28日発行、RBA の中立水準への利上げパスが加速へ
- 4月27日発行、豪州の強いインフレ指標結果は RBA の 5 月利上げを意味
- 4月21日発行、高い所得の伸びが豪州の住宅価格下落を限定
- 4月20日発行、ANZ 豪州データ: 旅行・娯楽支出が増加
- 4月12日発行、豪州企業がコスト上昇を消費者に転嫁する中で販売価格が急上昇
- 4月5日発行、ANZ 豪州データ: 旅行代理店支出がコロナ前の水準を回復
- 3月30日発行、チャートで見る 2022-23 年度豪州連邦予算案: 多くの新たな歳出
- 3月29日発行、2022-23 年度豪州連邦予算案チャート: 多くの新たな歳出

毎週、当社チーフエコノミストの リチャード・イエッツェンガ が前週の ANZ グローバルリサーチの中からテーマと洞察をまとめた **The Shortlist** をご提供しております。登録をご希望の方は当社まで E メールをお送り下さい。



今週はデータプレビューはありません。

豪州經濟活動*

	% q/q					% y/y		
	Dec-21	Mar-22	Jun-22	Sep-22	Dec-22	2021	2022	2023
GDP	3.4	0.8	1.2	0.9	1.1	4.2	4.2	2.3
Employment growth	0.6	2.0	1.2	0.7	0.6	2.2	4.7	2.1
Unemployment rate	4.7	4.1	3.6	3.4	3.3	4.7	3.3	3.3
Wage price index	0.7	0.7	0.8	1.0	0.9	2.3	3.5	4.0
Headline inflation	1.3	2.1	1.1	0.5	0.6	3.5	4.0	3.1
Trimmed mean inflation	1.0	1.4	1.0	0.7	0.7	2.6	3.6	3.1

*Forecasts in bold. Annual data and forecasts are through-the-year growth, except the unemployment rate which is the qly average.

金融市場

	Current	Jun 22	Sep 22	Dec 22	Mar 23
Interest Rates (%)					
RBA cash rate	0.35	0.75	1.50	1.75	2.25
90-day bank bill	1.22	0.93	1.53	1.80	2.35
3-year bond	2.99	3.10	3.25	3.25	3.25
10-year bond	3.50	3.55	3.95	3.85	3.75
Curve - 3s10s (bps)	51	45	70	60	50
3y swap	3.38	3.25	3.40	3.40	3.40
10y swap	3.87	3.85	4.25	4.15	4.05
RBNZ cash rate	2.00	2.00	2.75	3.25	3.50
US fed funds	1.00	1.50	2.25	2.75	3.25
US 2-year note	2.63	3.00	3.75	4.00	4.00
US 10-year note	2.91	3.25	3.75	3.75	3.75
BoE Bank Rate	1.00	1.00	1.25	1.25	1.50
Foreign Exchange					
AUD/USD	0.73	0.71	0.74	0.76	0.76
AUD/EUR	0.68	0.66	0.67	0.68	0.68
AUD/GBP	0.58	0.56	0.58	0.59	0.59
AUD/JPY	94.3	91.6	94.7	96.5	96.5
AUD/CNY	4.84	4.76	4.88	4.94	4.94
AUD/NZD	1.11	1.09	1.12	1.13	1.13
AUD/CHF	0.70	0.68	0.70	0.71	0.71
AUD/IDR	10520	10366	10730	10982	10982
AUD/INR	56.38	55.38	57.35	58.52	58.52
AUD/KRW	910	895	925	935	935
USD/JPY	130	129	128	127	126
EUR/USD	1.07	1.08	1.10	1.12	1.13
USD/CNY	6.66	6.70	6.60	6.50	6.48
AUD TWI	63.30	62.08	63.99	65.02	65.50

Bond yields are on government-issued securities at constant maturity.

Forecasts are for quarter-end.



データとイベントカレンダー

DATE	REGION	DATA/EVENT	PERIOD	MARKET	ANZ	LAST	GMT	AEST
Monday	AU	ANZ Job Advertisements m/m	May	--	--	-0.5%	00:30	11:30
6-Jun	CH	Caixin China PMI Composite	May	--	--	37.2	00:45	11:45
		Caixin China PMI Services	May	46	--	36.2	00:45	11:45
Tuesday	NZ	ANZ Commodity Price m/m	May	--	--	-1.9%	00:00	11:00
7-Jun	AU	RBA Cash Rate Target	Jun-22	+40bp	+40bp	0.35%	03:30	14:30
	GE	Factory Orders m/m	Apr	--	--	-4.7%	06:00	17:00
		S&P Global Germany Construction PMI	May	--	--	46	07:30	18:30
	US	Revisions: Trade Balance					12:30	23:30
		Trade Balance	Apr	-\$89.7b	--	-\$109.8b	12:30	23:30
		Consumer Credit	Apr	\$30.000b	--	\$52.435b	19:00	06:00
Wednesday	JN	BoP Current Account Balance	Apr	--	--	¥2549.3b	22:50	09:50
8-Jun		GDP Annualized sa q/q	Q1 F	-1.2%	--	-1.0%	22:50	09:50
		GDP Business Spending q/q	Q1 F	0.1%	--	0.5%	22:50	09:50
		GDP Deflator y/y	Q1 F	-0.4%	--	-0.4%	22:50	09:50
		GDP Nominal sa q/q	Q1 F	0.1%	--	0.1%	22:50	09:50
		GDP Private Consumption q/q	Q1 F	0.0%	--	0.0%	22:50	09:50
		GDP sa q/q	Q1 F	-0.3%	--	-0.2%	22:50	09:50
		Inventory Contribution % GDP	Q1 F	0.2%	--	0.2%	22:50	09:50
		Net Exports Contribution % GDP	Q1 F	-0.4%	--	-0.4%	22:50	09:50
		Trade Balance BoP Basis	Apr	--	--	-¥166.1b	22:50	09:50
	EA	Employment q/q	Q1 F	--	--	0.5%	09:00	20:00
		GDP sa q/q	Q1 F	--	--	0.3%	09:00	20:00
		Govt Expend q/q	Q1	--	--	0.5%	09:00	20:00
		Gross Fix Cap q/q	Q1	--	--	3.4%	09:00	20:00
		Household Cons q/q	Q1	--	--	-0.3%	09:00	20:00
		OECD Publishes Economic Outlook					09:00	20:00
	GE	Industrial Production sa m/m	Apr	--	--	-3.9%	06:00	17:00
	UK	S&P Global/CIPS UK Construction PMI	May	--	--	58.2	08:30	19:30
	US	MBA Mortgage Applications	Jun-22	--	--	-2.3%	11:00	22:00
		Wholesale Inventories m/m	Apr F	2.1%	--	2.1%	14:00	01:00
Thursday	NZ	ANZ Truckometer Heavy m/m	May	--	--	2.3%	21:00	08:00
9-Jun	JN	Machine Tool Orders y/y	May P	--	--	25.0%	05:00	16:00
	CH	Trade Balance	May	\$60.60b	--	\$51.12b	13:00	00:00
	EA	ECB Deposit Facility Rate	Jun-22	--	-0.5%	-0.5%	11:45	22:45
		ECB Main Refinancing Rate	Jun-22	--	0.0%	0.0%	11:45	22:45
		ECB Marginal Lending Facility	Jun-22	--	0.3%	0.3%	11:45	22:45
		ECB President Christine Lagarde Holds Press Conference					12:30	23:30
	US	Continuing Claims	May-22	--	--	--	12:30	23:30
		Initial Jobless Claims	Jun-22	--	--	--	12:30	23:30
		Household Change in Net Worth	Q1	--	--	\$5297b	16:00	03:00
Friday	NZ	Mfg Activity sa q/q	Q1	--	--	12.0%	21:45	08:45
10-Jun		Mfg Activity Volume q/q	Q1	--	--	8.2%	21:45	08:45
	JN	PPI y/y	May	--	--	10.0%	22:50	09:50
	CH	CPI y/y	May	2.3%	--	2.1%	00:30	11:30
		PPI y/y	May	6.6%	--	8.0%	00:30	11:30
	GE	Current Account Balance	Apr	--	--	18.8b	00:00	11:00
	US	CPI Ex Food and Energy y/y	May	5.9%	--	6.2%	12:30	23:30
		CPI y/y	May	8.2%	--	8.3%	12:30	23:30
		U. of Mich. 1 Yr Inflation	Jun P	--	--	5.3%	14:00	01:00
		U. of Mich. Sentiment	Jun P	58.9	--	58.4	14:00	01:00
		Monthly Budget Statement	May	--	--	\$308.2b	18:00	05:00



この先の 5 週間

Monday	Tuesday	Wednesday	Thursday	Friday
6 Jun AU: ANZ Job Ads (May) CH: PMI (May) Public Holiday: NZ	7 Jun AU: RBA cash rate GE: Factory orders (Apr) US: Trade bal (Apr)	8 Jun JN: Trade bal (Apr), GDP (1Q F) GE: IP (Apr) EA: GDP (1Q F) US: Wholesale inv (Apr F)	9 Jun NZ: Truckometer (May) CH: Trade bal (May)	10 Jun JN: PPI (May) CH: PPI, CPI (May) US: CPI (May), U of Mich sent (Jun P) CA: Unemp rate (May)
13 Jun UK: IP (Apr) Trade bal (Apr) Public Holiday: AU	14 Jun AU: NAB bus conf (May) JN: IP (Apr F) UK: Unemp rate (Apr) GE: CPI (May F), ZEW survey (Jun) EA: ZEW survey (Jun), IP (Apr) US: NFIB, PPI (May)	15 Jun JN: Machine order (Apr) CH: IP (May) Retail sales (May) US: Retail sales (May), Empire manf (Jun), FOMC rate decision CA: Housing start (May)	16 Jun NZ: GDP (1Q) AU: Unemp rate (May) JN: Trade bal (May) UK: BoE policy rate US: Housing strt (May), Build permit (May), Philly Fed (Jun)	17 Jun NZ: PMI (May) UK: Retail sales (May) EA: CPI (May F) US: IP (May)
20 Jun Public Holiday: US	21 Jun AU: RBA minutes (Jun) US: Chicago Fed (May), Exist home sl (May) CA: Retail sales (Apr)	22 Jun NZ: Trade bal (May) UK: CPI (May) CA: CPI (May)	23 Jun JN: PMI (Jun P) UK: PMI (Jun P) GE: PMI (Jun P) EA: PMI (Jun P) US: PMI (Jun P)	24 Jun JN: CPI (May) GE: IFO (Jun) US: UoM sent (Jun F) New home sl (May) Public Holiday: NZ
27 Jun CH: IP (May) US: Durable gds (May), Dallas Fed (Jun)	28 Jun US: Wholesal inv (May), Cons conf (Jun), Richmond Fed (Jun)	29 Jun AU: Retail sales (May) JN: Retail sales (May) GE: CPI (Jun) EA: M3 money (May) US: GDP (1Q T)	30 Jun NZ: ANZ bus conf (Jun) AU: Pvt sec credit (May) JN: IP (May P) CH: PMI (Jun) UK: GDP (1Q F) GE: Unemp chnge (Jun) EA: Unemp rate (May) US: Psnl inc/spnd (May), PCE (May) CA: GDP (Apr)	1 Jul NZ: Build permit (May) JN: CPI (Jun), Tankan srvey (2Q), PMI (Jun F) UK: PMI (Jun F) GE: PMI (Jun F) EA: PMI (Jun F) CPI (Jun P) US: PMI, ISM (Jun)
4 Jul AU: ANZ Job Ads (Jun) Build approv (May) EA: PPI (May) CA: PMI (Jun) Public Holiday: US	5 Jul AU: RBA cash rate US: Factory order (May) CA: Build permit (May)	6 Jul GE: Factory order (May) EA: Retail sales (May) US: JOLTS (May)	7 Jul AU: Trade bal (May) US: Trade bal (May) CA: Trade bal (May)	8 Jul JN: Trade bal (May) US: Unemp rate (Jun) NFP (Jun) CA: Unemp rate (Jun)

重要なお知らせ

本文書は、ANZ の法人部門およびマーケティング部門の顧客を対象としたものです。本文書を、転送、複製または配布することはできません。本文書に含まれるリサーチ及び意見は一般的な性質のものであり、個人的な金融商品に関する助言を構成せず、お客様の目的、財務状態またはニーズを考慮するものでもありません。

本文書は、特定の法域において法律により制限を受ける場合があります。本文書を受領したお客様は、すべての関連する制限について理解し、遵守する必要があります。

本文書は、オーストラリア・ニュージーランド銀行 (ABN 11 005 357 522) (以下、「ANZBGL」といいます。) により準備され、ANZBGL の東京支店または ANZBGL の子会社である ANZ 証券株式会社 (以下、ANZBGL と総称して「ANZ」といいます。) により配布されるものです。ANZ 証券株式会社は、日本の金融庁により規制される金融商品取引業者であり (登録番号: 関東財務局長 (金商) 第 3055 号)、日本証券業協会に加入しています (〒100-6333 東京都千代田区丸の内 2 丁目 4-1 丸の内ビルディング 31 階)。本文書は、特定の受領者または関連するウェブサイトの許可されたユーザー (総称して、「受領者」といいます。) に対して、情報提供のみを目的として配布されるものです。

本文書は日本語参考訳であり、英語原文との間に齟齬がある場合には、原文の内容が優先します。本文書は情報提供のみを目的として配布されるものであり、本文書のいかなる記述も、商品またはサービスの売却、購入、受領もしくは提供または特定の取引戦略への参加に対する ANZ による招待、勧誘または提案を意図するものではありません。

本文書は、お客様の法域の法律により認められる場合にのみお客様に対して配布されるものであり、本文書の使用または配布が法令に反する法域、または ANZ が追加的な認可の取得もしくは登録を行うことが必要となる法域に居住または所在する受領者に対して配布されまたは使用されることを目的としたものではなく、または意図されたものでもありません。さらに、本文書に記載の商品およびサービスは、すべての国において入手可能ではない場合があります。

ANZ は、本文書に記載された商品またはサービスについて、お客様に財務、法務、税務または投資の助言を行うものではありません。投資判断を行う前に、本文書を受領者は、ご自身の状況に応じて、独立した財務、法務、税務その他関連する助言を取得してください。

ANZ は、本文書の作成にあたって一定の配慮を行っており、本文書に含まれる情報は正確であると考えていますが、情報の正確性または完全性に関し、表明または保証を行いません。さらに、ANZ は、本文書に記載された情報の正確性に影響を与える恐れのある事項を後に知った場合でも、かかる事項をお客様に通知する責任を一切負いません。

本文書の作成にあたって本文書で述べられている意見は、重要な部分において主観的な判断や分析を含む場合があります。特段の記載のない限り、これらの意見は、本文書の作成日時点のものであり、予告なく変更されるものです。また、全ての価格情報は、一例を示しているにすぎません。本文書で述べられている意見は、いつでも予告なく変更されることがあります。

ANZ は、本文書に記載される商品の実績を保証するものではありません。あらゆる投資には危険が伴い、収益が生じる場合もあれば損失を生じる場合もあります。過去の実績は、将来の実績の指標となるものではありません。本文書に記載の商品やサービスが、必ずしも全ての投資家に適しているものとは言いえない場合があります、これらの商品やサービスに関する取引が危険であると考えられる場合があります。

ANZ は、関連する法律により認められる限りにおいて、あらゆる責任を明示的に免除し、本文書に起因もしくは関連して、直接的または間接的に、また不法行為 (過失を含みます。) 、契約、衡平法により、またはその他により生じるあらゆる損失、損害、請求、負担、訴訟手続き、支出または諸費用 (以下、「負担」といいます。) について責任を負いません。本文書は、いかなる法域の規制機関または規制当局によっても審査されたものではないことにご留意ください。

ANZ および ANZ の関係当事者は、本文書で言及されている対象について利害関係を有している場合があります。ANZ および ANZ の関係当事者は、本文書に記載の商品またはサービスを取引するために顧客から手数料を受領する場合があります、またそれらの社員および取引の紹介者は、当該手数料の分配または総売上高に応じた報酬を受領する場合があります、これらは常に現地の規制に基づいて受領され、または分配されます。ANZ および ANZ の関係当事者またはその顧客はさらに、本文書に記載の商品またはサービスについて、利害関係を有しまたは買い持ちもしくは売り持ちポジションを取ることがあります。また、随時、本人または代理人としてこれらの購入および/または販売を行う場合があります、これらの商品のマーケットメーカーを務め、または務めていた場合があります。本文書は、ANZ の利益相反に関するポリシーに従って公表され、ANZ は、ANZ および ANZ の関係当事者内において情報が他の営業部門へ流出することを防ぐため、適切な情報隔壁を設定・維持しています。

上記の開示に関する詳細をご希望の場合を含め、本文書に関するご質問は、お客様の ANZ 担当者にご連絡ください。