

本資料は個人的な助言ではなく、読者の個人的な目的や個別の状況を考慮していません。本レポート最後の重要なお知らせを参照願います。

目次

概観	2
最近のインサイト記事	5
データレビュー	6
予測	9
データとイベントカレンダー	10
この先の5週間	11
重要なお知らせ	12

Contributors

David Plank
Head of Australian Economics
+61 481 917 043
David.Plank@anz.com

Felicity Emmett
Senior Economist
+61 2 8037 0571
Felicity.Emmett@anz.com

Catherine Birch
Senior Economist
+61 439 627 968
Catherine.Birch@anz.com

Adelaide Timbrell
Senior Economist
+61 466 850 588
Adelaide.Timbrell@anz.com

Madeline Dunk
Economist
+61 2 8037 0078
Madeline.Dunk@anz.com

Contact
research@anz.com

Follow us on Twitter
@ANZ_Research

第1四半期の経済成長率は急減速へ

当社は第1四半期 GDP 成長率につき前期比 0.6%と、昨年末に見られた高成長（第3四半期の大幅な落ち込みの反動ではあるが）からの急減速を予想している。予想を巡っては通常よりも不確実性が高く、一部のデータは正反対の結論を示している。例えば、労働時間は軟調な結果を示唆する一方、企業収益は正反対の結果を示唆している。

国民経済計算の労働コスト統計への関心が非常に高まっている。この統計は四半期毎の振れが非常に大きく、予測と結果の解釈が困難だ。

電力料金は7月1日から急上昇が見込まれている。豪州エネルギー規制局（AER）は管轄権を持つ各州におけるデフォルト・マーケット・オファー（DMO）価格に関する最終決定を公表した。上昇幅はまちまちだが、横ばいか低下だった過去数年と比べれば大幅な上昇だ。例えばニュースサウスウェールズ州のレンジは8.5%から18.3%だ。

多くの州政府が住民に対し上昇を相殺する措置を取っていることから、CPI への影響を算出するのは困難だ。西オーストラリア州には400豪ドルの電力クレジット制度があり、ヴィクトリア州では250豪ドルの電力ボーナス制度がある。いずれもAERの管轄外だ。他の州も同様の措置を導入するかもしれない。これらは第3四半期における電力価格上昇のインパクトを大幅に低下させるが、その後数四半期かけて物価は反発するだろう。

4月の小売売上高は堅調だったが（前月比+0.9%）、旅行などサービス消費へのシフトにより第1四半期の月平均伸び率を若干下回った。

注目材料

第1四半期経常収支・純輸出（5月31日）：黒字が続くが、純輸出はGDPにマイナス寄与となる公算。

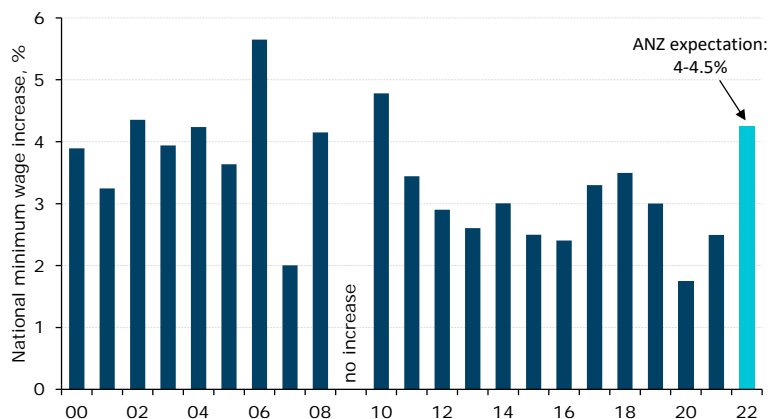
第1四半期企業利益・在庫（5月31日）：当社は利益の大幅増を予想しており、在庫はGDPにプラス寄与となる公算。

4月建設許可件数（5月31日）：当社は3月の減少後の大幅反動増を予想。

第1四半期GDP（6月1日）：成長率は2021年最終四半期から大幅に鈍化する見込み。詳細はプレビュー記事をご参照。

今週のチャート

当社は最低賃金の4-4.5%上昇を予想



Source: Fair Work Commission, ANZ Research



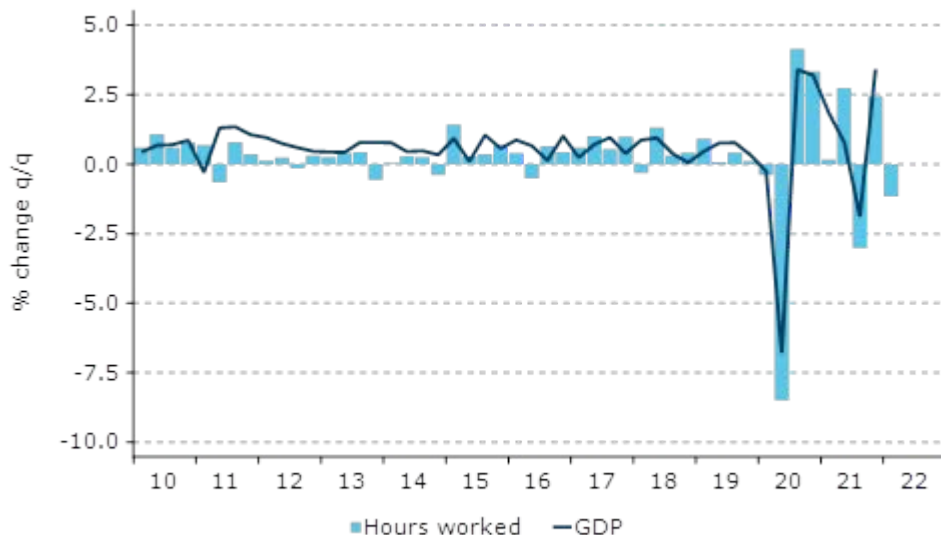
2022年のGDP成長率は鈍いスタート

フェリシティ・エメットの見解

- 当社は第1四半期GDP成長率が前期比でわずかに0.6%増にとどまり、前年比では2021年第4四半期の4.2%から2.9%へ鈍化すると予想している。
- 政府支出と家計消費が成長の牽引役となった一方、企業設備投資と住宅建設が軟調で、純輸出は大幅なマイナス寄与となる。
- 予測を巡る不確実性は通常よりも大きい。

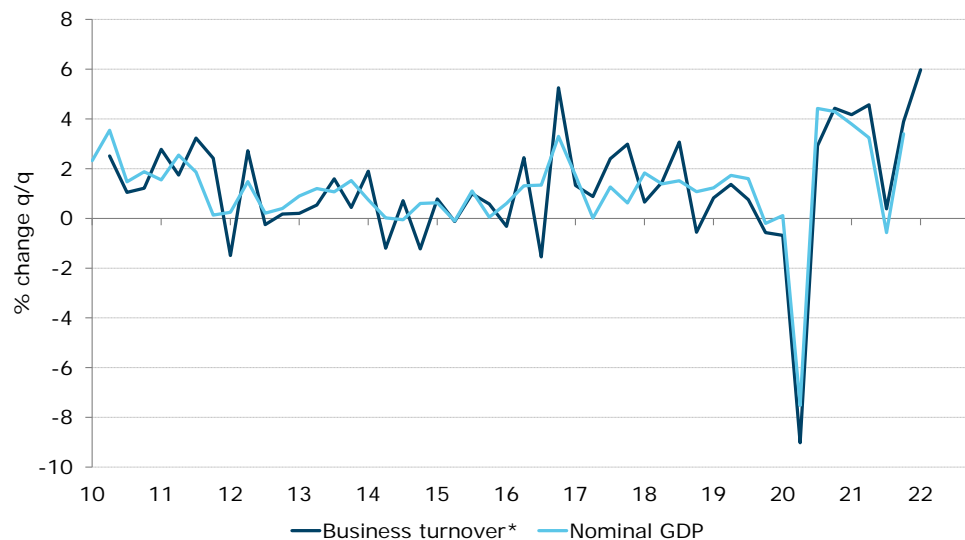
当社は、6月1日公表の国民経済計算のGDPは、特に第4四半期の3.4%増と比べると緩やかな成長にとどまると予想している。当社は第1四半期のGDP成長率が前期比で0.6%増へ、前年比で2.9%増へ鈍化すると予想している。主要経済指標が相反する結果を示していることから、予測を巡る不確実性は通常よりも大きい。弱い指標としては労働時間があり、1月の大幅減少により第1四半期に1.2%減少した。逆に強い指標としては企業収益の急増があり、第1四半期GDPの大幅増を示している。

図表 1. 労働時間は第1四半期に減少



Source: ABS, Macrobond, ANZ Research

図表 2. 企業収益は堅調なGDPを示唆



* weighted by income from sales of goods and services

Source: ABS, ANZ Research



第1四半期 GDP 成長率予測の詳細は以下の通り：

- **家計消費**は前期比 1.0%増を予想。小売売上高は 1.2%増加したが、豪州統計局作成の新しい家計消費指標は全般的に非常に弱かった。
- **住宅建設**は概ね横ばいとみられる。建設工事完工（CWD）サーベイでは新築の減少が示されたが、リフォームの堅調な伸びに概ね相殺される見込みだ。
- 当社は**企業総設備投資が前期比 0.7%と緩やかな増加を予想している（2021年第3四半期は 1.4%減、第4四半期は 0.3%減だった）**。建設工事完工（CWD）サーベイと民間資本支出（CAPEX）サーベイを基に、当社は非住宅建設を 0.5%減、機械機器を 1.2%増と予想している。当社は無形資産投資の大幅増を見込んでいる。
- **公的支出の伸び**は、消費、投資ともに堅調が続くとみられる。公的支出については火曜発表の政府財政統計により確認する予定だ。
- **純輸出は GDP 成長率に対し 1.7%ポイントのマイナス寄与となる見込み**で、貿易統計は輸入の大幅増と輸出の減少を示していた。
- 当社は輸入の一部が在庫に回るため在庫の増加を予想しており、**民間非農業部門在庫は GDP 成長率に対して約 0.4%ポイントのプラス寄与となる**。

GDP の支出面では、最近の部分的統計は非常に弱く見えるが（特に貿易統計）、企業収益の好調を踏まえるとこれらの統計が経済のモメンタムを十分に反映しているのか当社は懐疑的だ。当社は 5 月 30 日週に発表される企業利益、在庫、純輸出および政府支出統計の結果をうけ予測の見直しを行う予定だ。

図表 3. 2022 年第 1 四半期 GDP の支出面の項目別予測

	q/q % change		y/y % change	Contribution to q/q growth (pts)
	Dec-21	Mar-22	Mar-22	Mar-22
Real GDP (A)	3.4	0.6	2.9	-
Household consumption	6.3	1.0	3.3	0.5
Housing investment	-2.2	-0.1	-1.4	0.0
Underlying business investment ¹	-0.3	0.7	1.7	0.1
New machinery & equipment	-1.5	1.2	-2.1	0.0
New non-res building	0.3	-1.8	6.1	0.0
New engineering	-1.6	0.8	-1.7	0.0
Underlying private final demand	4.2	0.7	2.7	0.5
Underlying public demand ¹	-0.3	2.2	7.2	0.6
Domestic final demand	2.9	1.1	4.0	1.1
Ch in inventories (contrib to growth)	0.9	0.4	-0.1	0.4
Gross national expenditure	3.8	1.5	3.8	1.5
Net exports (contribution to growth)	-0.2	-1.7	-2.0	-1.7
Exports	-1.5	-0.8	-4.0	-0.2
Imports	-0.9	8.3	5.6	-1.5

1. Adjusted for net purchases of second-hand assets by the private sector from the public sector

Source: ABS, ANZ Research



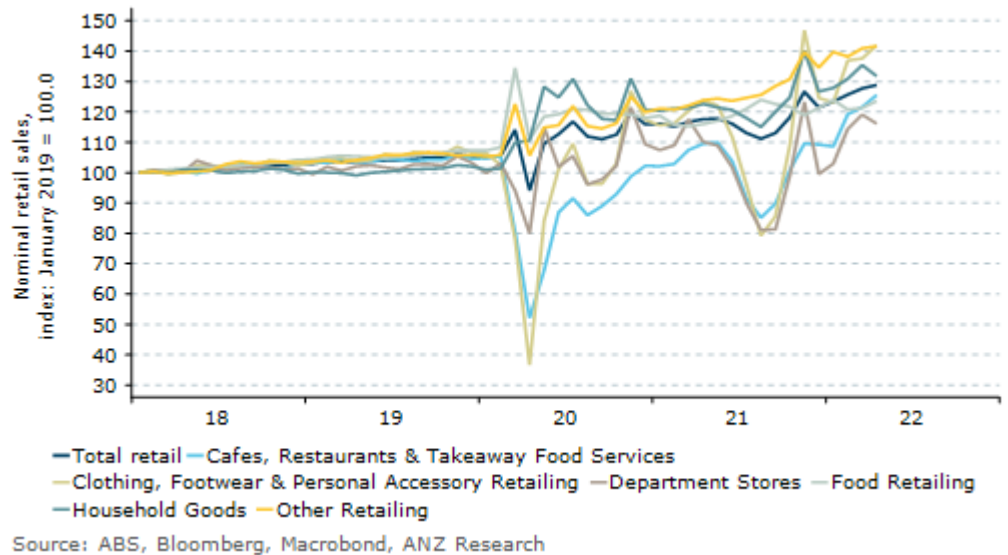
小売売上高は支出の抵抗力の強さを示唆、サービス消費へのシフトは小幅

アデレード・ティンブレルの見解

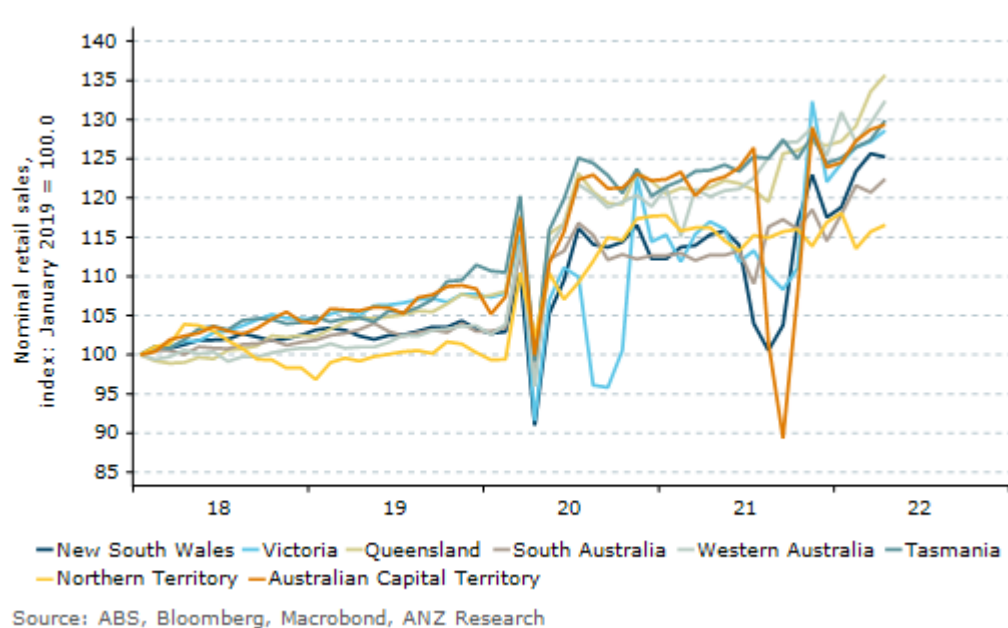
4月小売売上高は前月比0.9%増と1-3月から鈍化したが（平均で前月比1.7%）、依然として堅調だ。家計支出は生計費の上昇圧力にもかかわらず、2022年入り後現在まで抵抗力が強い。インフレ継続の下での金利上昇による支出の減少は、非常に大きい貯蓄バッファの存在により遅延するだろう。

- ファッション（前月比+3.1%）、外食・持ち帰り（前月比+3.3%）など社会生活関連が4月のベストパフォーマーだった一方、家庭用品（前月比-2.5%）、百貨店支出（前月比-2.7%）は鈍化した。これは在宅関連支出から社会生活関連支出へシフトしたとの見方を支持するものだ。
- 4月に小売売上高が減少したのはニューサウスウェールズ州だけだった（前月比-0.3%）。
- 豪州統計局とANZの支出データは、家計の多くが支出水準を維持するために貯蓄を用いたことを示している。これは第1四半期の小売売上高の堅調や、5月半ばまでのANZが観測している裁量的支出の急増に反映されており、旅行支出にも部分的に反映されている。

図表 4. 支出分類別の小売売上高



図表 5. 州/準州別の小売売上高





最近のインサイト記事

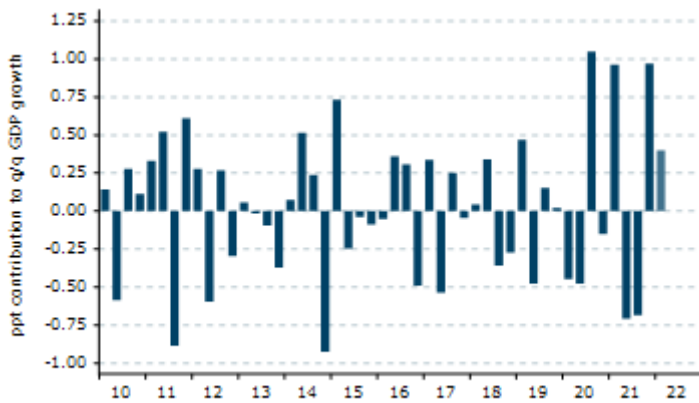
レポートをダウンロードするにはタイトルをクリックして下さい。

- 5月26日発行、**真実の瞬間**：豪州の最低賃金と労働最低賃金決定
- 5月19日発行、**2022年第1四半期 ANZ ステイトメーター**：利上げを控え国境再開が押し上げ要因に
- 5月18日発行、**ANZ 豪州データ**：利上げは支出抑制につながらず
- 5月13日発行、**西オーストラリア州**：予算の焦点は生計費
- 5月4日発行、**ヴィクトリア州は 2025-26 年度に財政黒字に転換へ**
- 4月28日発行、**RBA の中立水準への利上げパスが加速へ**
- 4月27日発行、**豪州の強いインフレ指標結果は RBA の 5 月利上げを意味**
- 4月21日発行、**高い所得の伸びが豪州の住宅価格下落を限定**
- 4月20日発行、**ANZ 豪州データ**：旅行・娯楽支出が増加
- 4月12日発行、**豪州企業がコスト上昇を消費者に転嫁する中で販売価格が急上昇**
- 4月5日発行、**ANZ 豪州データ**：旅行代理店支出がコロナ前の水準を回復
- 3月30日発行、**チャートで見る 2022-23 年度豪州連邦予算案**：多くの新たな歳出
- 3月29日発行、**2022-23 年度豪州連邦予算案チャート**：多くの新たな歳出

毎週、当社チーフエコノミストの **リチャード・イエッツェンガ** が前週の **ANZ グローバルリサーチ** の中からテーマと洞察をまとめた **The Shortlist** をご提供しております。[登録をご希望の方は当社まで E メールをお送り下さい。](#)



第1四半期在庫



Source: ABS, Macrobond, ANZ Research

5月30日月曜

	ANZ 予想	市場予想	前回
前期比、%	+1.8	+0.8	+1.1

当社は第1四半期在庫の前期比1.8%急増を予想している。この場合、在庫はGDP成長率に対し0.4%ポイントのプラス寄与となる。

例の如く、在庫指標はGDP統計の大幅変動をもたらす要因だ。振れが大きい農業・公的部門在庫（この統計には含まれていない）も国民経済計算上の総在庫を上下させる要因となり得ることに留意が必要だ。

Felicity Emmett

第1四半期企業利益



Source: ABS, Macrobond, ANZ Research

5月30日月曜

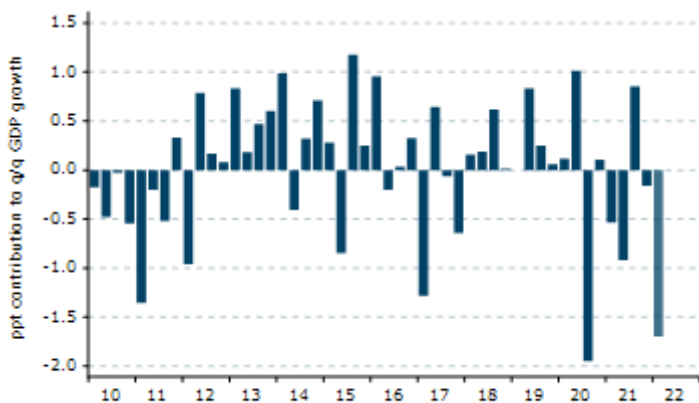
	ANZ 予想	市場予想	前回
前期比、%	+6.5	+6.4	+2.0

当社は企業利益指標が第4四半期に2.0%増加した後、第1四半期に前期比6.5%増加したと予想している。

コモディティ価格の大幅上昇が鉱業セクター利益を押し上げた一方、非鉱業部門の利益は力強い経済が下支えとなろう。

Felicity Emmett

第1四半期純輸出



Source: ABS, Macrobond, ANZ Research

5月31日火曜

	ANZ 予想	市場予想	前回
寄与度、%ポイント	-1.7	-1.5	-0.2

純輸出は第1四半期GDPの大幅下押し要因となろう。これは輸入の大幅増が主因だが、輸出の減少も影響するだろう。第1四半期中の価格変動が大きかったことから、予測を巡る不確実性が著しく高い。

Felicity Emmett

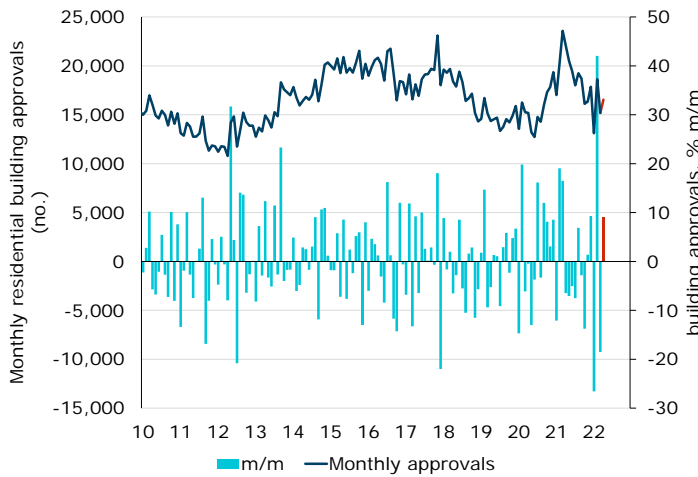


第1 四半期経常収支



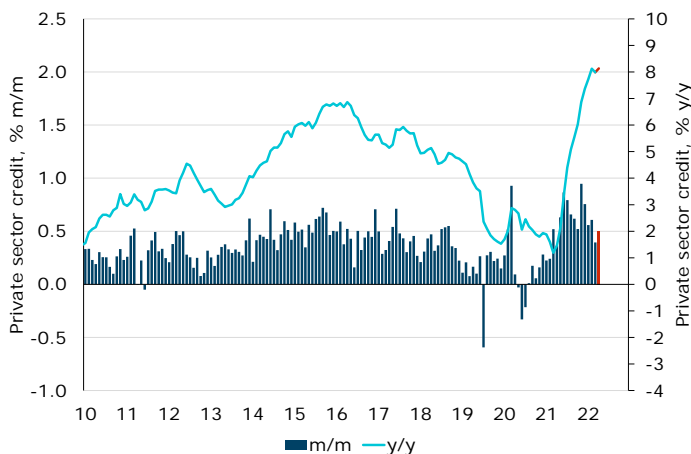
Source: ABS, Macrobond, ANZ Research

4 月建設許可件数



Source: ABS, ANZ Research

4 月民間部門与信



Source: ABS, ANZ Research

5 月 31 日火曜

	ANZ 予想	市場予想	前回
経常収支 (10 億豪ドル)	9.0	13.4	11.6

経常黒字は第 4 四半期から縮小する見込みだ。貿易黒字縮小が主因で、輸入急増による。この間、所得収支赤字は概ね横ばいとみられる。

Felicity Emmett

5 月 31 日火曜

	ANZ 予想	市場予想	前回
前月比、%	+9.0	N/A	-18.5

当社は建設許可件数が 3 月に前月比 18.5%減と大幅に減少した後、4 月はある程度持ち直すと予想している。投資家向け貸出の好調が新築供給につながる中、牽引役は戸建てというよりタウンハウス・マンションだったとみられる。金利上昇はいずれ資金調達面から建設活動に打撃となる。

Adelaide Timbrell

5 月 31 日火曜

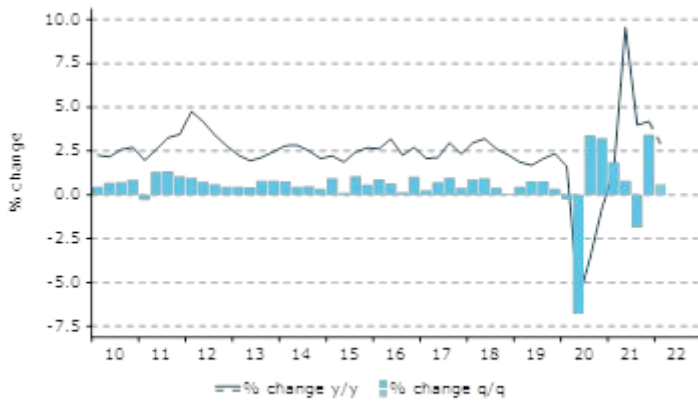
	ANZ 予想	市場予想	前回
前月比、%	+0.5	N/A	+0.4

当社は民間部門与信の緩やかな増加が続くと予想している。新規住宅向け貸出は好調だが、歴史的低金利に直面する借り手の住宅ローン返済超過によりある程度相殺される見込みだ。建設活動の遅延も企業向け与信の鈍化につながる。海外旅行再開は個人向け与信の押し上げ要因だが、こうした貸出は民間部門与信のうちごくわずかだ。

Adelaide Timbrell



第1四半期 GDP



Source: ABS, Macrobond, ANZ Research

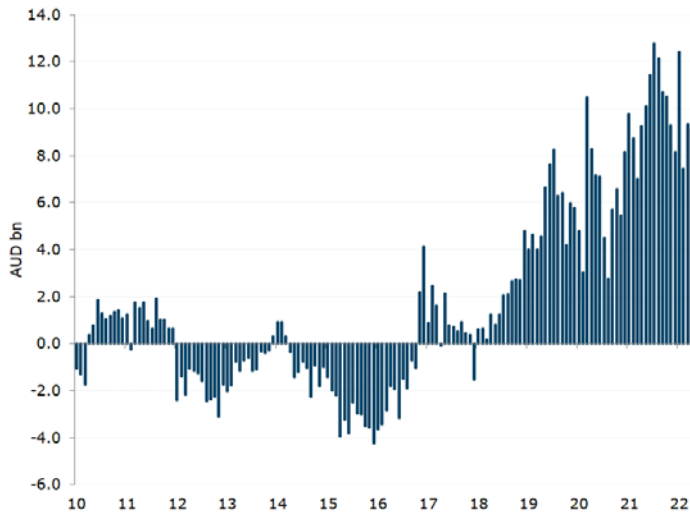
6月1日水曜

	ANZ 予想	市場予想	前回
前期比、%	+0.6	N/A	+3.4
前年比、%	+2.9	N/A	+4.2

当社の暫定予測では GDP 成長率が前期比で 0.6% 増、前年比では 2.9% へ鈍化する（予測の詳細は前述）。

Felicity Emmett

4月貿易収支



Source: ABS, ANZ Research

6月2日木曜

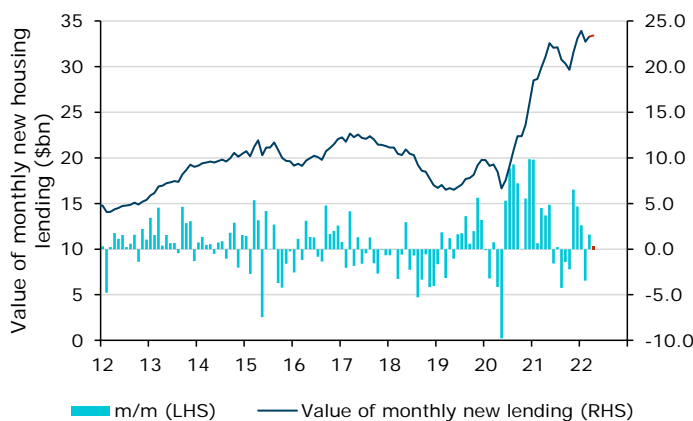
	ANZ 予想	市場予想	前回
財貿易収支 (10億豪ドル)	+9.1	N/A	+9.3

4月貿易黒字は、輸出入の両方とも小幅増が見込まれている中、前月からあまり変化がないとみられる。鉄鉱石輸出の急増により、輸出の増加が予想される。

需要堅調と燃料価格の高騰による輸入は高水準が維持されよう。

Arindam Chakraborty

4月住宅向け貸出



Source: ABS, ANZ Research


6月3日金曜

	ANZ 予想	市場予想	前回
総住宅向け貸出・除く借換 (前月比、%)	+0.4	N/A	+1.6

住宅向け貸出は投資家向け貸出の絶好調により小幅増が続くとみられ、自己居住向け貸出が驚くほど抵抗力が強いことから、前月比プラスが維持されよう。

住宅向け貸出は 1-3 ヶ月前の購入決定を反映することから、この統計では利上げの影響は遅れて出てくるだろう（すなわち 1-3 月の決定が 4 月の貸出に反映される）。

Adelaide Timbrell



豪州經濟活動*

	% q/q				% y/y			
	Dec-21	Mar-22	Jun-22	Sep-22	Dec-22	2021	2022	2023
GDP	3.4	0.9	1.2	0.9	1.1	4.2	4.2	2.3
Employment growth	0.6	2.0	1.2	0.7	0.6	2.2	4.7	2.1
Unemployment rate	4.7	4.1	3.6	3.4	3.3	4.7	3.3	3.3
Wage price index	0.7	0.7	0.8	1.0	0.9	2.3	3.5	4.0
Headline inflation	1.3	2.1	1.1	0.5	0.6	3.5	4.0	3.1
Trimmed mean inflation	1.0	1.4	1.0	0.7	0.7	2.6	3.6	3.1

*Forecasts in bold. Annual data and forecasts are through-the-year growth, except the unemployment rate which is the Q4 average.

金融市場

	Current	Jun 22	Sep 22	Dec 22	Mar 23
Interest Rates (%)					
RBA cash rate	0.35	0.60	1.35	1.60	2.10
90-day bank bill	1.09	0.93	1.53	1.80	2.23
3-year bond	2.76	3.10	3.25	3.25	3.25
10-year bond	3.26	3.55	3.95	3.85	3.75
Curve - 3s10s (bps)	49	45	70	60	50
3y swap	3.05	3.25	3.40	3.40	3.40
10y swap	3.55	3.85	4.25	4.15	4.05
RBNZ cash rate	2.00	2.00	2.50	3.00	3.25
US fed funds	1.00	1.50	2.25	2.75	3.25
US 2-year note	2.47	3.00	3.75	4.00	4.00
US 10-year note	2.75	3.25	3.75	3.75	3.75
BoE Bank Rate	1.00	1.00	1.25	1.25	1.50
Foreign Exchange					
AUD/USD	0.71	0.74	0.76	0.78	0.78
AUD/EUR	0.66	0.68	0.69	0.70	0.70
AUD/GBP	0.56	0.57	0.58	0.59	0.59
AUD/JPY	90.2	99.9	102.6	101.4	101.4
AUD/CNY	4.78	4.85	4.94	4.99	4.99
AUD/NZD	1.10	1.10	1.13	1.13	1.13
AUD/CHF	0.68	0.70	0.71	0.72	0.72
AUD/IDR	10389	10693	10906	11076	11076
AUD/INR	55.08	56.80	58.14	59.28	59.28
AUD/KRW	895	932	950	956	956
USD/JPY	127	135	135	130	127
EUR/USD	1.07	1.09	1.10	1.12	1.13
USD/CNY	6.74	6.55	6.50	6.40	6.35
AUD TWI	62.60	65.80	67.22	67.87	66.44

Bond yields are on government-issued securities at constant maturity.

Forecasts are for quarter-end.



データとイベントカレンダー

DATE	REGION	DATA/EVENT	PERIOD	MARKET	ANZ	LAST	GMT	AEST
Monday	JN	Machine Tool Orders y/y	Apr F	--	--	25.0%	05:00	16:00
30-May	GE	CPI m/m	May P	--	--	0.8%	12:00	23:00
	CA	Current Account Balance	Q1	--	--	-\$0.80b	12:30	23:30
Tuesday	NZ	Building Permits m/m	Apr	--	--	5.8%	21:45	08:45
31-May		ANZ Activity Outlook	May	--	--	8.00	00:00	11:00
		ANZ Business Confidence	May	--	--	-42.00	00:00	11:00
	AU	ANZ Roy Morgan Weekly Consumer Confidence Index	May-22	--	--	90.80	22:30	09:30
		BoP Current Account Balance	Q1	--	--	A\$12.7b	00:30	11:30
		Building Approvals m/m	Apr	--	--	-18.5%	00:30	11:30
		Company Operating Profit q/q	Q1	--	--	2.0%	00:30	11:30
		Inventories sa q/q	Q1	--	--	1.1%	00:30	11:30
		Net Exports of GDP	Q1	--	--	-0.2	00:30	11:30
		Private Sector Credit m/m	Apr	--	--	0.4%	00:30	11:30
		Private Sector Houses m/m	Apr	--	--	-3.0%	00:30	11:30
	JN	Industrial Production m/m	Apr P	--	--	0.3%	22:50	09:50
		Retail Sales m/m	Apr	--	--	1.7%	22:50	09:50
	CH	Manufacturing PMI	May	48.5	--	47.4	00:30	11:30
	EA	ECB's Villeroy speaks in Paris					07:00	18:00
		ECB's Makhlof speaks					08:50	19:50
		CPI m/m	May P	--	--	0.6%	09:00	20:00
	GE	Unemployment Change (000's)	May	--	--	-13.0k	07:55	18:55
	US	House Price Purchase Index q/q	Q1	--	--	3.3%	13:00	00:00
		S&P CoreLogic CS 20-City m/m sa	Mar	1.8%	--	2.4%	13:00	00:00
		MNI Chicago PMI	May	57	--	56.4	13:45	00:45
		Conf. Board Consumer Confidence	May	104	--	107.3	14:00	01:00
		Dallas Fed Manf. Activity	May	--	--	1.10	14:30	01:30
	CA	GDP m/m	Mar	--	--	1.1%	12:30	23:30
		Quarterly GDP Annualized	Q1	--	--	6.7%	12:30	23:30
	IT	ECB's Visco speaks at Bank of Italy annual event					00:00	11:00
		ECB's Visco speaks at annual Bank of Italy event					08:30	19:30
Wednesday	NZ	CoreLogic House Prices y/y	May	--	--	18.8%	16:00	03:00
1-Jun	AU	S&P Global Australia PMI Mfg	May F	--	--	55.3	22:00	09:00
		CoreLogic House Px m/m	May	--	--	0.3%	23:00	10:00
		GDP sa q/q	Q1	--	--	3.4%	00:30	11:30
		Commodity Index AUD	May	--	--	153.1	05:30	16:30
	JN	Capital Spending Ex Software y/y	Q1	--	--	5.5%	22:50	09:50
		Capital Spending y/y	Q1	--	--	4.3%	22:50	09:50
		Company Profits y/y	Q1	--	--	24.7%	22:50	09:50
		Company Sales y/y	Q1	--	--	5.7%	22:50	09:50
		Jibun Bank Japan PMI Mfg	May F	--	--	53.2	23:30	10:30
	CH	Caixin China PMI Mfg	May	4960.0%	--	46.00	00:45	11:45
	EA	ECB's Knot speaks at green transition conference					08:00	19:00
		S&P Global Eurozone Manufacturing PMI	May F	--	--	54.4	08:00	19:00
		Unemployment Rate	Apr	--	--	6.8%	09:00	20:00
		Lagarde, Yi, Campos Neto, Villeroy speak on green transition					11:00	22:00
		ECB's Lane speaks in Paris					15:30	02:30
	GE	S&P Global/BME Germany Manufacturing PMI	May F	--	--	54.7	07:55	18:55
	UK	S&P Global/CIPS UK Manufacturing PMI	May F	--	--	54.6	08:30	19:30
		BOE's Hauser speaks					15:30	02:30
	US	MBA Mortgage Applications	May-22	--	--	-1.2%	11:00	22:00
		S&P Global US Manufacturing PMI	May F	--	--	57.5	13:45	00:45
		Construction Spending m/m	Apr	0.7%	--	0.1%	14:00	01:00
		ISM Manufacturing	May	55	--	55.4	14:00	01:00
		JOLTS Job Openings	Apr	--	--	11549k	14:00	01:00
		Fed's Williams Makes Opening Remarks					15:30	02:30
		Fed's Bullard Discusses the Economic and Policy Outlook					17:00	04:00
		U.S. Federal Reserve Releases Beige Book					18:00	05:00
	CA	S&P Global Canada Manufacturing PMI	May	--	--	56.2	13:30	00:30
		Bank of Canada Rate Decision	Jun-22	1.5%	--	1.0%	14:00	01:00
Thursday	NZ	Terms of Trade Index q/q	Q1	--	--	-1.0%	21:45	08:45
2-Jun	AU	Trade Balance	Apr	--	--	A\$9314m	00:30	11:30
	EA	ECB's Villeroy speaks in Paris					06:45	17:45
		PPI m/m	Apr	--	--	5.3%	09:00	20:00
		ECB's Hernandez de Cos speaks in Paris					15:15	02:15
	US	Continuing Claims	May-22	--	--	--	12:30	23:30
		Initial Jobless Claims	May-22	--	--	--	12:30	23:30
		Nonfarm Productivity	Q1 F	-7.5%	--	-7.5%	12:30	23:30
		Unit Labor Costs	Q1 F	11.5%	--	11.6%	12:30	23:30
		Durable Goods Orders	Apr F	--	--	0.4%	14:00	01:00
		Factory Orders	Apr	0.9%	--	1.8%	14:00	01:00
		New York Fed's Logan Makes Closing Remarks					16:00	03:00
		Fed's Mester Discusses Economic Outlook					17:00	04:00
	CA	Building Permits m/m	Apr	--	--	-9.3%	12:30	23:30
Friday	NZ	Volume of All Buildings sa q/q	Q1	--	--	8.9%	21:45	08:45
3-Jun	AU	Home Loans Value m/m	Apr	--	--	1.6%	00:30	11:30
		Investor Loan Value m/m	Apr	--	--	2.9%	00:30	11:30
		Owner-Occupier Loan Value m/m	Apr	--	--	0.9%	00:30	11:30
	EA	Retail Sales m/m	Apr	--	--	-0.4%	09:00	20:00
	GE	Trade Balance sa	Apr	--	--	1.3b	06:00	17:00
	US	Average Hourly Earnings m/m	May	0.4%	--	0.3%	12:30	23:30
		Change in Nonfarm Payrolls	May	350k	--	428k	12:30	23:30
		Labor Force Participation Rate	May	--	--	62.2%	12:30	23:30
		Unemployment Rate	May	3.5%	--	3.6%	12:30	23:30
		ISM Services Index	May	57	--	57.1	14:00	01:00
	CA	Labor Productivity q/q	Q1	--	--	-0.5%	12:30	23:30



この先の 5 週間

Monday	Tuesday	Wednesday	Thursday	Friday
30 May JN: Mach tool ordr (Apr) GE: CPI (May P) Public Holiday: US	31 May NZ: Build permit (Apr), ANZ bus conf (May) AU: BoP C/A bal (1Q), Build approv (Apr) JN: IP (Apr), Retail sales (Apr) GE: Unemp rate (May) EA: CPI (May P) US: Cons conf (May), Dallas Fed (May) CA: GDP (1Q, Mar)	1 Jun AU: GDP (1Q) JN: PMI (May F) CH: PMI (May) UK: PMI (May F) GE: PMI (May F) EA: PMI (May F), Unemp rate (Apr) US: PMI (May F), ISM (May) CA: PMI (May), BoC policy rate	2 Jun AU: Trade bal (Apr) US: Factory order (Apr), Durable goods (Apr) CA: Build permits (Apr) Public Holiday: UK	3 Jun GE: Trade bal (Apr) US: Unemp rate (May), NF payroll (May) Public Holiday: UK, CH
6 Jun AU: ANZ Job Ads (May) CH: PMI (May) Public Holiday: NZ	7 Jun AU: RBA cash rate GE: Factory orders (Apr) US: Trade bal (Apr)	8 Jun JN: Trade bal (Apr), GDP (1Q F) GE: IP (Apr) EA: GDP (1Q F) US: Wholesale inv (Apr F)	9 Jun NZ: Truckometer (May) CH: Trade bal (May)	10 Jun JN: PPI (May) CH: PPI, CPI (May) US: CPI (May), U of Mich sent (Jun P) CA: Unemp rate (May)
13 Jun UK: IP (Apr) Trade bal (Apr) Public Holiday: AU	14 Jun AU: NAB bus conf (May) JN: IP (Apr F) UK: Unemp rate (Apr) GE: CPI (May F), ZEW survey (Jun) EA: ZEW survey (Jun), IP (Apr) US: NFIB, PPI (May)	15 Jun JN: Machine order (Apr) CH: IP (May) Retail sales (May) US: Retail sales (May), Empire manf (Jun), FOMC rate decision CA: Housing start (May)	16 Jun NZ: GDP (1Q) AU: Unemp rate (May) JN: Trade bal (May) UK: BoE policy rate US: Housing strt (May), Build permit (May), Philly Fed (Jun)	17 Jun NZ: PMI (May) UK: Retail sales (May) EA: CPI (May F) US: IP (May)
20 Jun Public Holiday: US	21 Jun AU: RBA minutes (Jun) US: Chicago Fed (May), Exist home sl (May) CA: Retail sales (Apr)	22 Jun NZ: Trade bal (May) UK: CPI (May) CA: CPI (May)	23 Jun JN: PMI (Jun P) UK: PMI (Jun P) GE: PMI (Jun P) EA: PMI (Jun P) US: PMI (Jun P)	24 Jun JN: CPI (May) GE: IFO (Jun) US: UoM sent (Jun F) New home sl (May) Public Holiday: NZ
27 Jun CH: IP (May) US: Durable gds (May), Dallas Fed (Jun)	28 Jun US: Wholesal inv (May), Cons conf (Jun), Richmond Fed (Jun)	29 Jun AU: Retail sales (May) JN: Retail sales (May) GE: CPI (Jun) EA: M3 money (May) US: GDP (1Q T)	30 Jun NZ: ANZ bus conf (Jun) AU: Pvt sec credit (May) JN: IP (May P) CH: PMI (Jun) UK: GDP (1Q F) GE: Unemp chnge (Jun) EA: Unemp rate (May) US: Psnl inc/spnd (May), PCE (May) CA: GDP (Apr)	1 Jul NZ: Build permit (May) JN: CPI (Jun), Tankan srvey (2Q), PMI (Jun F) UK: PMI (Jun F) GE: PMI (Jun F) EA: PMI (Jun F) CPI (Jun P) US: PMI, ISM (Jun)

重要なお知らせ

本文書は、ANZ の法人部門およびマーケティング部門の顧客を対象としたものです。本文書を、転送、複製または配布することはできません。本文書に含まれるリサーチ及び意見は一般的な性質のものであり、個人的な金融商品に関する助言を構成せず、お客様の目的、財務状態またはニーズを考慮するものでもありません。

本文書は、特定の法域において法律により制限を受ける場合があります。本文書を受領したお客様は、すべての関連する制限について理解し、遵守する必要があります。

本文書は、オーストラリア・ニュージーランド銀行 (ABN 11 005 357 522) (以下、「ANZBGL」といいます。) により準備され、ANZBGL の東京支店または ANZBGL の子会社である ANZ 証券株式会社 (以下、ANZBGL と総称して「ANZ」といいます。) により配布されるものです。ANZ 証券株式会社は、日本の金融庁により規制される金融商品取引業者であり (登録番号: 関東財務局長 (金商) 第 3055 号)、日本証券業協会に加入しています (〒100-6333 東京都千代田区丸の内 2 丁目 4-1 丸の内ビルディング 31 階)。本文書は、特定の受領者または関連するウェブサイトの許可されたユーザー (総称して、「受領者」といいます。) に対して、情報提供のみを目的として配布されるものです。

本文書は日本語参考訳であり、英語原文との間に齟齬がある場合には、原文の内容が優先します。本文書は情報提供のみを目的として配布されるものであり、本文書のいかなる記述も、商品またはサービスの売却、購入、受領もしくは提供または特定の取引戦略への参加に対する ANZ による招待、勧誘または提案を意図するものではありません。

本文書は、お客様の法域の法律により認められる場合にのみお客様に対して配布されるものであり、本文書の使用または配布が法令に反する法域、または ANZ が追加的な認可の取得もしくは登録を行うことが必要となる法域に居住または所在する受領者に対して配布されまたは使用されることを目的としたものではなく、または意図されたものでもありません。さらに、本文書に記載の商品およびサービスは、すべての国において入手可能ではない場合があります。

ANZ は、本文書に記載された商品またはサービスについて、お客様に財務、法務、税務または投資の助言を行うものではありません。投資判断を行う前に、本文書を受領者は、ご自身の状況に応じて、独立した財務、法務、税務その他関連する助言を取得してください。

ANZ は、本文書の作成にあたって一定の配慮を行っており、本文書に含まれる情報は正確であると考えていますが、情報の正確性または完全性に関し、表明または保証を行いません。さらに、ANZ は、本文書に記載された情報の正確性に影響を与える恐れのある事項を後に知った場合でも、かかる事項をお客様に通知する責任を一切負いません。

本文書の作成にあたって本文書で述べられている意見は、重要な部分において主観的な判断や分析を含む場合があります。特段の記載のない限り、これらの意見は、本文書の作成日時点のものであり、予告なく変更されるものです。また、全ての価格情報は、一例を示しているにすぎません。本文書で述べられている意見は、いつでも予告なく変更されることがあります。

ANZ は、本文書に記載される商品の実績を保証するものではありません。あらゆる投資には危険が伴い、収益が生じる場合もあれば損失を生じる場合もあります。過去の実績は、将来の実績の指標となるものではありません。本文書に記載の商品やサービスが、必ずしも全ての投資家に適しているものとは言いえない場合があります。これらの商品やサービスに関する取引が危険であると考えられる場合があります。

ANZ は、関連する法律により認められる限りにおいて、あらゆる責任を明示的に免除し、本文書に起因もしくは関連して、直接的または間接的に、また不法行為 (過失を含みます。) 、契約、衡平法により、またはその他により生じるあらゆる損失、損害、請求、負担、訴訟手続き、支出または諸費用 (以下、「負担」といいます。) について責任を負いません。本文書は、いかなる法域の規制機関または規制当局によっても審査されたものではないことにご留意ください。

ANZ および ANZ の関係当事者は、本文書で言及されている対象について利害関係を有している場合があります。ANZ および ANZ の関係当事者は、本文書に記載の商品またはサービスを取引するために顧客から手数料を受領する場合があります。またそれらの社員および取引の紹介者は、当該手数料の分配または総売上高に応じた報酬を受領する場合があります。これらは常に現地の規制に基づいて受領され、または分配されます。ANZ および ANZ の関係当事者またはその顧客はさらに、本文書に記載の商品またはサービスについて、利害関係を有しまたは買い持ちもしくは売り持ちポジションを取ることがあります。また、随時、本人または代理人としてこれらの購入および/または販売を行う場合があります。これらの商品のマーケットメーカーを務め、または務めていた場合があります。本文書は、ANZ の利益相反に関するポリシーに従って公表され、ANZ は、ANZ および ANZ の関係当事者内において情報が他の営業部門へ流出することを防ぐため、適切な情報隔壁を設定・維持しています。

上記の開示に関する詳細をご希望の場合を含め、本文書に関するご質問は、お客様の ANZ 担当者にご連絡ください。