

本資料は個人的な助言ではなく、読者の個人的な目的や個別の状況を考慮していません。本レポート最後の重要なお知らせを参照願います。

目次	
概観	2
最近のインサイト記事	5
データレビュー	6
予測	7
データと	
イベントカレンダー	8
この先の5週間	9
重要なお知らせ	10

## Contributors

**David Plank**  
Head of Australian Economics  
+61 481 917 043  
[David.Plank@anz.com](mailto:David.Plank@anz.com)

**Felicity Emmett**  
Senior Economist  
+61 2 8037 0571  
[Felicity.Emmett@anz.com](mailto:Felicity.Emmett@anz.com)

**Catherine Birch**  
Senior Economist  
+61 439 627 968  
[Catherine.Birch@anz.com](mailto:Catherine.Birch@anz.com)

**Adelaide Timbrell**  
Economist  
+61 3 9095 0331  
[Adelaide.Timbrell@anz.com](mailto:Adelaide.Timbrell@anz.com)

**Charlotte Heck-Parsch**  
Economist  
+61 2 8037 0078  
[Charlotte.Heck-Parsch@anz.com](mailto:Charlotte.Heck-Parsch@anz.com)

**Hayden Dimes**  
Market Economist  
+61 2 8037 0009  
[Hayden.Dimes@anz.com](mailto:Hayden.Dimes@anz.com)

Contact  
[research@anz.com](mailto:research@anz.com)

Follow us on Twitter  
@ANZ\_Research

## ロウ RBA 総裁に注目が集まる

6月14日に始まる週は多くの重要イベントが予定されている：15日にクイーンズランド州予算案が、17日にロウ RBA 総裁の講演が、そして同日に豪5月雇用統計が発表される。

利回り目標政策 (YT) と量的緩和策 (QE) の将来など、重要な政策決定が予定される RBA7月理事会が迫る中で、ロウ総裁の講演の重要性がとりわけ高まっている。当社はロウ総裁が YT と QE についての RBA の考え方に関する情報を提供すると想定しているが、理事会の決定を先取りすることはないとみている。当社は RBA が「柔軟な量的緩和策」を導入し、YT 政策の対象債券は維持されると予想している。

当社はまた、ロウ総裁が豪州経済が回復期を越えて拡張期に入りつつある一方で、RBA が望む状況には程遠いことを強調すると考えている。このため、RBA が導入した危機対応措置については経済の改善を反映して調整される一方で、本質的な政策調整を検討するのは時期尚早だ。当社はこれが、週次債券買い入れ額が当面 50 億豪ドルに維持されるサインになると考えている。

そして当社はまた、利上げの条件が「早くとも 2024 年まで」満たされないとの RBA のこれまでの見解をロウ総裁が繰り返すと予想している。こうした評価に当社は同意していないが (今週のチャートをご参照)、RBA は見通しの修正をゆっくりとしか行わないだろう。

当社は今年、家計向け与信の伸びが所得の伸びを上回り、結果的にマクロプルーデンス政策面での介入が強化されると予想している。

## 注目材料

2020-21 年度クイーンズランド州予算案 (6月15日)

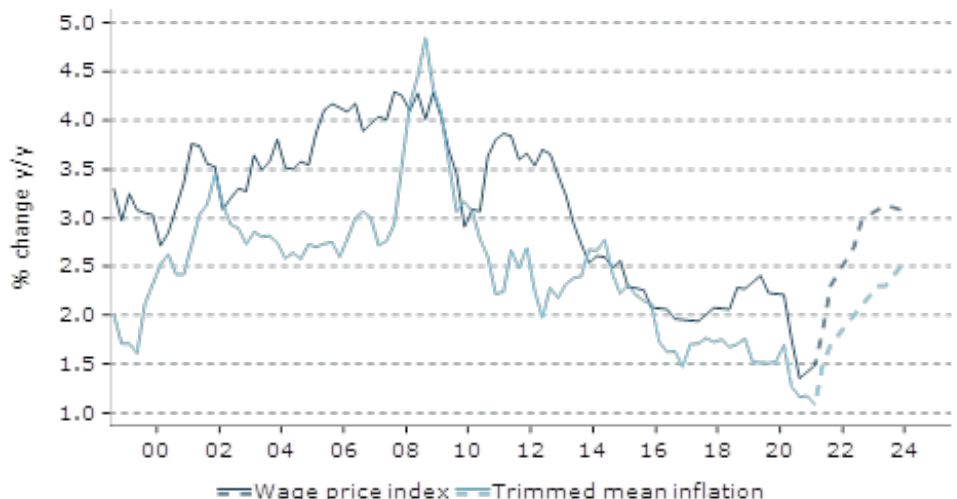
RBA6月理事会議事要旨 (6月15日)

ロウ RBA 総裁講演 (6月17日) : ロウ総裁がトゥーウンバで午前 10 時から「回復から拡大へ」との演題で講演する。

5月雇用統計 (6月17日) : 失業率は 5.5% で横ばいを予想。

## 今週のチャート

当社は 2023 年初めまでにインフレ率が 2% 超、賃金上昇率が 3% 超に達すると予想。これは 2023 年後半の利上げの環境を整えるものだ



Source: ABS, Macrobond, ANZ Research

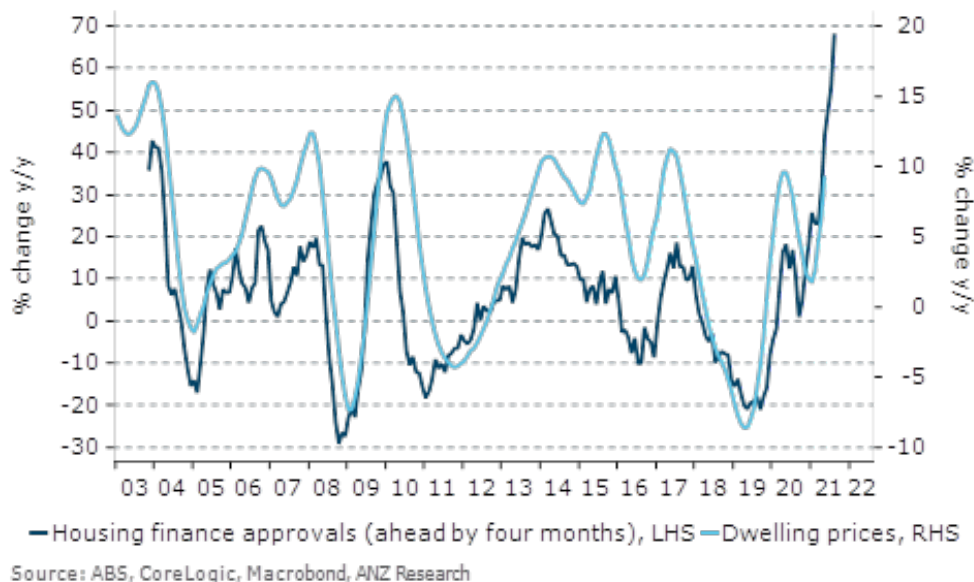


### 住宅向け与信の伸びが所得の伸びを上回る見込み

ハイデン・ダイムズとアデレード・ティンブレルの見解

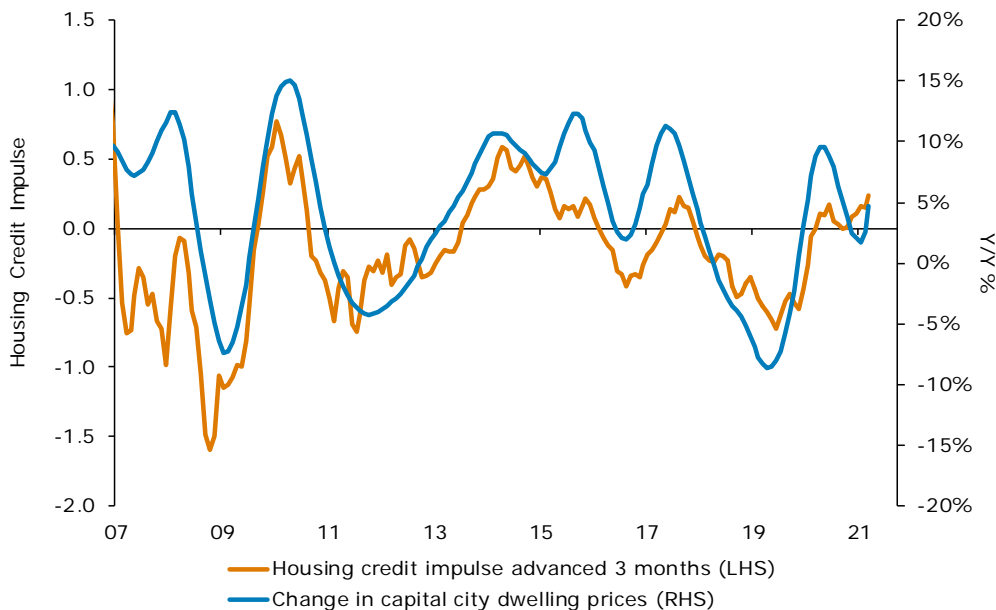
当社は、特に固定金利住宅ローンにおける非常に低い借り入れコストにより、住宅の価格上昇と需要の強さが年内は続く予想している。住宅金融承認件数は、2015-19年の平均を55%上回って推移するなど非常に高い伸びとなっており、住宅価格は当面上昇し続けるとの当社の見解を確認するものとなっている（図表1）。

図表 1. 住宅価格はさらに上昇する見込み



こうした動きが今後数ヶ月間に住宅向け与信にも反映されると当社は予想しており、当社の住宅向け与信インパルス指数は与信が過去2年間には見られなかったペースで加速していることを示唆している。

図表 2. 住宅向け与信は加速し始めている



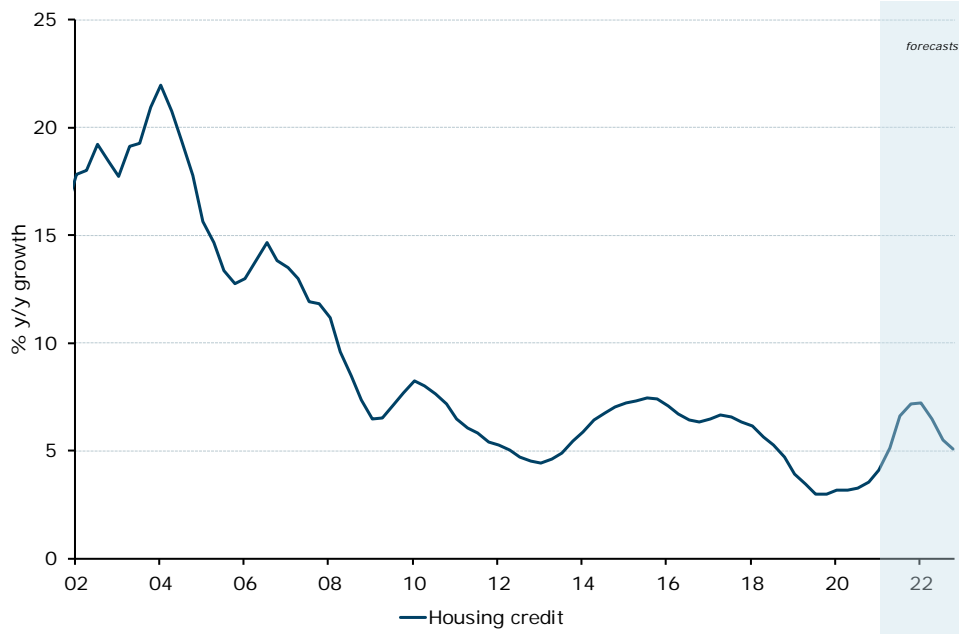
その後については、労働市場のタイト化と賃金上昇率の加速が2022年中の住宅市場を下支えし、当社見込みで今年遅くに実施されるマクロプルーデンス政策による悪影響を減殺する手助けになるだろう。



2022 年後半には、移民に対して国境が再開されることから住宅向け与信に対し若干の押し上げ圧力となろう。移民は歴史的に住宅需要の重要な部分を占めてきた。

これら全てを考慮し、当社は住宅向け与信が年末までに前年比 7.2% 増へ加速した後、2022 年末までにはマクロプルーデンス政策の効果が出ることから前年比 5.1% へ鈍化すると予想している（図表 3）。

図表 3. 住宅向け与信は今年急加速した後、マクロプルーデンス政策により減速する見込み



Source: RBA, ANZ Research

労働市場は最近数ヶ月間に著しく改善した。失業率は 5.5% へ低下、不完全雇用率も低下し、当社の最新予想では今後 2 年間に賃金上昇率が加速する見込みだ。

図表 4. 当社は賃金上昇率が 2022 年後半に 3% に達すると予想



Source: ABS, Macrobond, ANZ Research

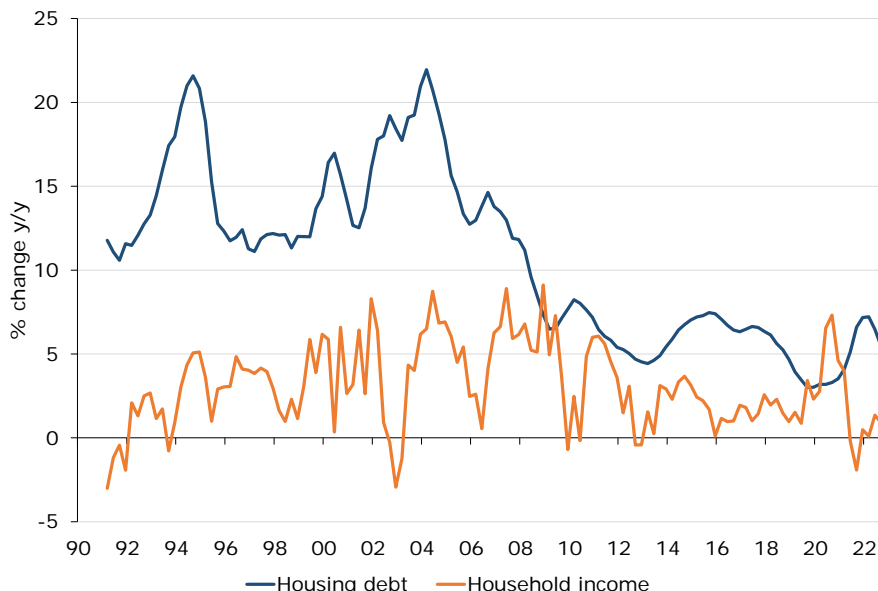
しかし、今後 18 ヶ月間の総家計所得の伸びは、パンデミック後の悪化局面およびそれ以前と比べて相当低くなる見込みだ。その理由は次の通り：

1. 人口増加率の鈍化 – より少ない人口、より少ない所得：国境閉鎖により人口増加率はパンデミック前の 1.5% から 2020 年中は 0.3% へ鈍化した。当社は国境が再開されるまで、このような低い人口増加率が続く予想している。



2. 家計向けの緊急所得支援策の期限満了：雇用維持補助金と求職補助金追加給付が 2020 年中の家計所得の高い伸びの背景にあった。これらの支援策の終了は、雇用増と賃金の上昇により幾分相殺されるものの、パートタイム労働者、若年労働者および失業者の平均所得は、政府から家計への給付金が緊急支援から歴史的に「正常な」水準へ移行する影響を受ける。

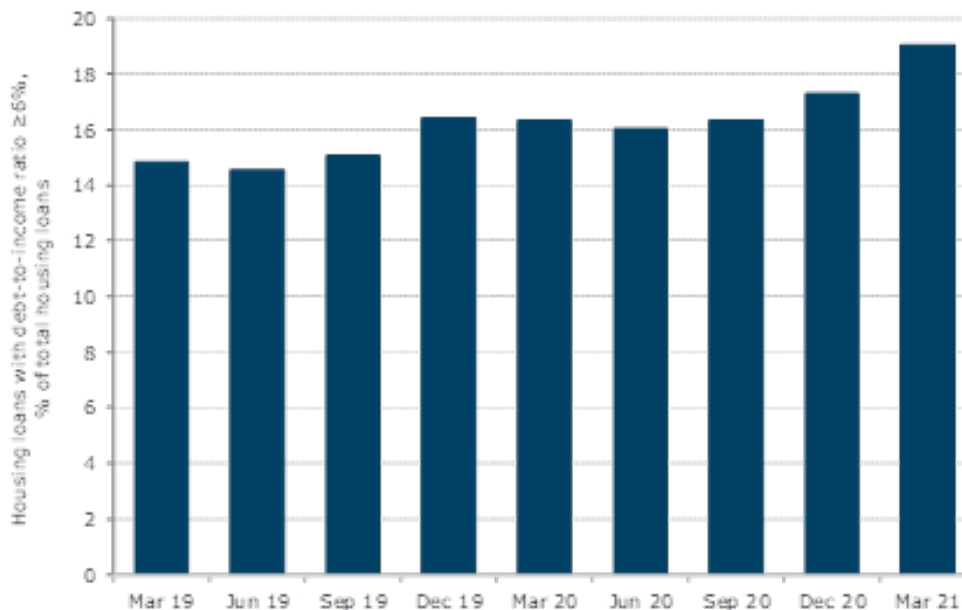
図表 5. 家計所得 vs 家計債務



Source: ABS, RBA, ANZ Research

当社が 2021 年中に起こると考えている住宅向け与信と家計所得の伸びの乖離が、規制当局が介入し与信の伸びを鈍化させる必要を認識すると当社が考えているもう一つの理由だ。これは今年遅くに実現する可能性が高く、当初はソフトな内容となるが、その後はより厳しい規制となり、所得対比の債務水準が高いローンを標的とするものとなる可能性がある。第 1 四半期には所得対比の債務比率が高いローンの増加が実際に起きている。

図表 6. 第 1 四半期に所得に対する債務の比率が高いローンのシェアがさらに上昇



Source: APRA, ANZ Research



## 最近のインサイト記事

レポートをダウンロードするにはタイトルをクリックして下さい。

- 6月10日発行、RBAは持続的なインフレと賃金上昇のもとで2023年に利上げへ
- 6月9日発行、ANZ 豪州データ：ヴィクトリア地域に傷跡は残らず
- 6月2日発行、GDPの前期比1.8%成長により豪州経済はコロナ前の水準を回復
- 6月3日発行、RBA政策バイアス指数が上昇し始める
- 6月2日発行、ANZ 豪州データ：ヴィクトリア州のロックダウンにより支出が半減
- 6月2日発行、RBA高官発言の豪イールドカーブへの影響
- 5月25日発行、ANZデータ：雇用維持補助金終了にもかかわらず4月給与は増加
- 5月21日発行、ヴィクトリア州は財政赤字削減へ
- 5月20日発行、2021年第1四半期ANZステイトメーター：同時的景気回復
- 5月19日発行、豪州経済インサイト：量的緩和は同規模で延長へ/利回り目標も現状維持へ
- 5月13日発行、豪州の消費者信頼感に再三のロックダウンでも抵抗力が強い
- 5月12日発行、図表で見る2021-22年度豪州連邦予算案

毎週、当社チーフエコノミストの Richard Yetsenga が前週の調査テーマおよび見通しをまとめた The Shortlist をご提供しております。登録をご希望の方は当社まで E メールをお送り下さい。



5月雇用統計



6月17日木曜

	ANZ 予想	市場予想	前回
雇用者数、千人	+10	+30	-31
失業率、%	5.5	5.5	5.5

当社は雇用維持補助金終了が雇用増の重しとなり、5月失業率は5.5%で前月から横ばいを予想している。

Catherine Birch



豪州經濟活動\*

	% q/q						% y/y			
	Mar-21	Jun-21	Sep-21	Dec-21	Mar-22	Jun-22	2020	2021	2022	2023
GDP	1.8	<b>1.1</b>	<b>1.1</b>	<b>1.0</b>	<b>0.9</b>	<b>0.8</b>	-1.0	<b>5.0</b>	<b>3.5</b>	<b>2.5</b>
Employment growth	1.3	<b>0.5</b>	<b>0.8</b>	<b>0.7</b>	<b>0.5</b>	<b>0.4</b>	-0.9	<b>3.4</b>	<b>1.6</b>	<b>1.8</b>
Unemployment rate	6.0	<b>5.5</b>	<b>5.2</b>	<b>4.8</b>	<b>4.6</b>	<b>4.5</b>	6.8	<b>4.8</b>	<b>4.4</b>	<b>4.2</b>
Wage price index	0.6	<b>0.6</b>	<b>0.5</b>	<b>0.7</b>	<b>0.7</b>	<b>0.7</b>	1.4	<b>2.4</b>	<b>3.0</b>	<b>3.1</b>
Headline inflation	0.6	<b>0.4</b>	<b>0.5</b>	<b>0.5</b>	<b>0.5</b>	<b>0.5</b>	0.9	<b>2.0</b>	<b>2.2</b>	<b>2.5</b>
Trimmed mean inflation	0.3	<b>0.4</b>	<b>0.5</b>	<b>0.5</b>	<b>0.5</b>	<b>0.5</b>	1.2	<b>1.8</b>	<b>2.2</b>	<b>2.5</b>

\*Forecasts in bold. Annual data and forecasts are through-the-year growth, except the unemployment rate which is the Q4 average.

金融市場

	Current	Jun 21	Sep 21	Dec 21	Mar 22
<b>Interest Rates (%)</b>					
RBA cash rate	0.10	0.10	0.10	0.10	0.10
90-day bank bill	0.02	0.02	0.02	0.05	0.05
3-year bond	0.25	0.10	0.40	0.40	0.40
10-year bond	1.48	1.85	1.75	2.00	2.00
Curve - 3s10s (bps)	123	175	135	160	160
RBNZ cash rate	0.25	0.25	0.25	0.25	0.25
US fed funds	0.25	0.25	0.25	0.25	0.25
US 2-year note	0.15	0.15	0.15	0.15	0.25
US 10-year note	1.44	1.75	1.75	2.00	2.00
ECB refi rate	-0.50	-0.50	-0.50	-0.50	-0.50
BoE Bank Rate	0.10	0.10	0.10	0.10	0.10
<b>Foreign Exchange</b>					
AUD/USD	0.78	0.79	0.80	0.82	0.82
AUD/EUR	0.64	0.64	0.65	0.65	0.65
AUD/GBP	0.55	0.56	0.56	0.56	0.56
AUD/JPY	84.8	86.9	88.8	91.8	91.8
AUD/CNY	4.96	5.08	5.09	5.17	5.17
AUD/NZD	1.08	1.05	1.05	1.06	1.06
AUD/CHF	0.69	0.71	0.72	0.73	0.73
AUD/IDR	11027	11258	11280	11398	11398
AUD/INR	56.54	57.67	58.80	60.68	60.68
AUD/KRW	862	885	880	886	886
USD/JPY	109	110	111	112	112
EUR/USD	1.22	1.23	1.24	1.26	1.27
USD/CNY	6.39	6.43	6.36	6.30	6.25
AUD TWI	63.70	65.05	65.48	66.68	66.37

Bond yields are on government-issued securities at constant maturity.

Forecasts are for quarter-end.



## データとイベントカレンダー

DATE	REGION	DATA/EVENT	PERIOD	MARKET	ANZ	LAST	GMT	AEST
Monday	JN	Industrial Production m/m	Apr F	--	--	2.5%	03:30	14:30
14-Jun		Industrial Production y/y	Apr F	--	--	15.4%	03:30	14:30
	EA	Industrial Production sa m/m	Apr	--	--	0.1%	09:00	20:00
		Industrial Production WDA y/y	Apr	--	--	10.9%	09:00	20:00
		<b>ECB's Schnabel Speaks</b>					<b>13:00</b>	<b>00:00</b>
	UK	<b>BOE's Bailey at Association of Corporate Treasurer's Conference</b>					<b>13:00</b>	<b>00:00</b>
Tuesday	AU	<b>RBA Minutes of June Policy Meeting</b>					<b>00:30</b>	<b>11:30</b>
15-Jun	EA	Trade Balancensa	Apr	--	--	15.8b	09:00	20:00
		Trade Balance sa	Apr	--	--	13.0b	09:00	20:00
		<b>ECB's Panetta Speaks</b>					<b>13:50</b>	<b>00:50</b>
	GE	CPI EU Harmonized m/m	May F	--	--	0.3%	06:00	17:00
		CPI EU Harmonized y/y	May F	--	--	2.4%	06:00	17:00
		CPI m/m	May F	--	--	0.5%	06:00	17:00
		CPI y/y	May F	--	--	2.5%	06:00	17:00
	UK	Employment Change 3M/3M	Apr	--	--	84k	06:00	17:00
		ILO Unemployment Rate 3Mths	Apr	--	--	4.8%	06:00	17:00
		<b>BOE's Bailey Speaks on Future of Financial Services</b>					<b>12:15</b>	<b>23:15</b>
	US	Empire Manufacturing	Jun	22	--	24.3	12:30	23:30
		PPI Ex Food and Energy m/m	May	0.4%	--	0.7%	12:30	23:30
		PPI Ex Food and Energy y/y	May	--	--	4.1%	12:30	23:30
		PPI Final Demand m/m	May	0.4%	--	0.6%	12:30	23:30
		PPI Final Demand y/y	May	--	--	6.2%	12:30	23:30
		<b>Retail Sales Advance m/m</b>	<b>May</b>	<b>-0.5%</b>	<b>--</b>	<b>0.0%</b>	<b>12:30</b>	<b>23:30</b>
		<b>Retail Sales Ex Auto m/m</b>	<b>May</b>	<b>0.6%</b>	<b>--</b>	<b>-0.8%</b>	<b>12:30</b>	<b>23:30</b>
		<b>Capacity Utilization</b>	<b>May</b>	<b>75.1%</b>	<b>--</b>	<b>74.6%</b>	<b>13:15</b>	<b>00:15</b>
		<b>Industrial Production m/m</b>	<b>May</b>	<b>0.7%</b>	<b>--</b>	<b>0.5%</b>	<b>13:15</b>	<b>00:15</b>
		NAHB Housing Market Index	Jun	83	--	83	14:00	01:00
	CA	Housing Starts	May	--	--	268.6k	12:15	23:15
Wednesday	AU	ANZ Roy Morgan Weekly Consumer Confidence Index	Jun-21	--	--	110.7	22:30	09:30
16-Jun	JN	Core Machine Orders m/m	Apr	--	--	3.7%	22:50	09:50
		Core Machine Orders y/y	Apr	--	--	-2.0%	22:50	09:50
		Trade Balance	May	--	--	¥253.1b	22:50	09:50
	CH	<b>Industrial Production y/y</b>	<b>May</b>	<b>9.2%</b>	<b>--</b>	<b>9.8%</b>	<b>01:00</b>	<b>12:00</b>
		<b>Industrial Production YTD y/y</b>	<b>May</b>	<b>18.0%</b>	<b>--</b>	<b>20.3%</b>	<b>01:00</b>	<b>12:00</b>
		<b>Retail Sales y/y</b>	<b>May</b>	<b>14.0%</b>	<b>--</b>	<b>17.7%</b>	<b>01:00</b>	<b>12:00</b>
		<b>Retail Sales YTD y/y</b>	<b>May</b>	<b>26.3%</b>	<b>--</b>	<b>29.6%</b>	<b>01:00</b>	<b>12:00</b>
	UK	CPI Core y/y	May	--	--	1.3%	06:00	17:00
		CPI m/m	May	--	--	0.6%	06:00	17:00
		CPI y/y	May	--	--	1.5%	06:00	17:00
	US	Building Permits	May	1728k	--	1733k	12:30	23:30
		Building Permits m/m	May	-0.3%	--	-1.3%	12:30	23:30
		Housing Starts	May	1652k	--	1569k	12:30	23:30
		Housing Starts m/m	May	5.3%	--	-9.5%	12:30	23:30
		<b>FOMC Rate Decision (Upper Bound)</b>	<b>Jun-16</b>	<b>0.25%</b>	<b>--</b>	<b>0.25%</b>	<b>17:00</b>	<b>04:00</b>
		<b>Powell Holds Press Conference Following FOMC Meeting</b>					<b>18:30</b>	<b>05:30</b>
	CA	Consumer Price Index	May	--	--	140.3	12:30	23:30
		CPI Core- Common y/y	May	--	--	1.7%	12:30	23:30
Thursday	NZ	<b>GDP sa q/q</b>	<b>Q1</b>	<b>--</b>	<b>--</b>	<b>-1.0%</b>	<b>21:45</b>	<b>08:45</b>
17-Jun		<b>GDP y/y</b>	<b>Q1</b>	<b>--</b>	<b>--</b>	<b>-0.9%</b>	<b>21:45</b>	<b>08:45</b>
	AU	<b>RBA'S Lowe Gives Speech in Toowoomba</b>					<b>23:00</b>	<b>10:00</b>
		<b>Employment Change</b>	<b>May</b>	<b>10k</b>	<b>--</b>	<b>-30.6k</b>	<b>00:30</b>	<b>11:30</b>
		<b>Unemployment Rate</b>	<b>May</b>	<b>5.5%</b>	<b>--</b>	<b>5.5%</b>	<b>00:30</b>	<b>11:30</b>
	EA	CPI Core y/y	May F	--	--	0.9%	09:00	20:00
		CPI m/m	May F	--	--	0.3%	09:00	20:00
		CPI y/y	May F	--	--	1.6%	09:00	20:00
	US	Philadelphia Fed Business Outlook	Jun	31.5	--	31.5	12:30	23:30
Friday	JN	BOJ 10-Yr Yield Target	Jun-21	--	--	0.0%	13:00	00:00
18-Jun		Natl CPI Ex Fresh Food y/y	May	--	--	-0.1%	22:30	09:30
		Natl CPI Ex Fresh Food, Energy y/y	May	--	--	-0.2%	22:30	09:30
	GE	PPI m/m	May	--	--	0.8%	06:00	17:00
		PPI y/y	May	--	--	5.2%	06:00	17:00
	UK	Retail Sales Ex Auto Fuel m/m	May	--	--	9.0%	06:00	17:00
		Retail Sales Ex Auto Fuel y/y	May	--	--	37.7%	06:00	17:00





## この先の 5 週間

Monday	Tuesday	Wednesday	Thursday	Friday
<b>14 Jun</b> JN: IP (Apr F)  <b>Public Holiday: AU, CH</b>	<b>15 Jun</b> AU: RBA minutes UK: Unemp. Rate (Apr) GE: CPI (May F) US: Retail sales (May), PPI, IP (May)	<b>16 Jun</b> JN: Machine order (Apr) CH: Retail sales (May), IP (May) UK: CPI (May) US: FOMC rate decision, Powell speaks, Housing starts (May) CA: CPI (May)	<b>17 Jun</b> NZ: GDP (1Q) AU: Unemp. Rate (May) EA: CPI (May F)	<b>18 Jun</b> JN: CPI (May) UK: Retail sales (May)
<b>21 Jun</b> AU: Retail sales (May P) US: Chicago Fed (May)	<b>22 Jun</b> US: Existing home sales (May), Richmond Fed (Jun)	<b>23 Jun</b> AU: PMI (Jun P) JN: PMI (Jun P) UK: PMI (Jun P) GE: PMI (Jun P) EA: PMI (Jun P) US: PMI (Jun P), New home sales (May)	<b>24 Jun</b> JN: Machine order (May) UK: BoE bank rate GE: IFO (Jun) US: Wholesale inv (May) Durable goods (May P), GDP (1Q T)	<b>25 Jun</b> NZ: Trade bal. (May) JN: CPI (Jun) EA: Money supply (May) US: Personal income/spend (May), U. of Mich. Sent (Jun F)
<b>28 Jun</b> US: Dallas Fed (Jun)	<b>29 Jun</b> JN: Retail sales (May) UK: GDP (1Q F) GE: CPI (Jun P) US: Cons. Conf. (Jun)	<b>30 Jun</b> AU: Pvt. Credit (May) JN: IP (May P) CH: PMI (Jun) GE: Unemp. (Jun) US: MBA (Jun 25), ADP employment (Jun), PMI (Jun) CA: GDP (Apr)	<b>1 Jul</b> NZ: Build. permit (May) AU: Trade bal. (May) JN: Tankan (2Q), PMI (Jun F) CH: PMI (Jun) UK: PMI (Jun F) GE: PMI (Jun F) EA: PMI (Jun F) US: PMI (Jun F), ISM (Jun)	<b>2 Jul</b> EA: PPI (May) US: Unemp. (Jun), Trade bal. (May), Durable goods (May F), Factory orders (May) CA: PMI (Jun)
<b>5 Jul</b> AU: Build. Approvals (May), Retail sales (May F) JN: PMI (Jun F) CH: PMI (Jun) UK: PMI (Jun F) GE: PMI (Jun F) EA: PMI (Jun F)  <b>Public Holiday: US</b>	<b>6 Jul</b> AU: RBA cash rate (Jul 6) GE: Factory orders (May), ZEW survey (Jul) US: PMI (Jun F)	<b>7 Jul</b> GE: IP (May) US: MBA (Jul 2)	<b>8 Jul</b> JN: Machine order (Jun P) GE: Trade bal. (May)	<b>9 Jul</b> CH: CPI (Jun) UK: IP (May) US: Wholesale Inv (May F) CA: Unemp. (Jun)
<b>12 Jul</b> JN: Machine order (May), PPI (Jun)	<b>13 Jul</b> AU: NAB bus conf (Jun) CH: Trade bal (Jun) GE: CPI (Jun F) US: CPI (Jun)	<b>14 Jul</b> NZ: RBNZ cash rate JN: IP (May F) UK: CPI (Jun) US: PPI (Jun) CA: Policy rate	<b>15 Jul</b> AU: Unemp. rate (Jun) CH: GDP (2Q), Retail sales (Jun), IP (Jun) UK: Unemp rate (May) US: IP (Jun)	<b>16 Jul</b> NZ: PMI (Jun), CPI (2Q) EA: CPI (Jun F) US: Retail sales (Jun), U of Mich. Sent. (Jun P)



## 重要なお知らせ

本文書は、ANZ の法人部門およびマーケティング部門の顧客を対象としたものです。本文書を、転送、複製または配布することはできません。本文書に含まれるリサーチ及び意見は一般的な性質のものであり、個人的な金融商品に関する助言を構成せず、お客様の目的、財務状態またはニーズを考慮するものでもありません。

本文書は、特定の法域において法律により制限を受ける場合があります。本文書を受領したお客様は、すべての関連する制限について理解し、遵守する必要があります。

本文書は、オーストラリア・ニュージーランド銀行 (ABN 11 005 357 522) (以下、「ANZBGL」といいます。) により準備され、ANZBGL の東京支店または ANZBGL の子会社である ANZ 証券株式会社 (以下、ANZBGL と総称して「ANZ」といいます。) により配布されるものです。ANZ 証券株式会社は、日本の金融庁により規制される金融商品取引業者であり (登録番号: 関東財務局長 (金商) 第 3055 号)、日本証券業協会に加入しています (〒100-6333 東京都千代田区丸の内 2 丁目 4-1 丸の内ビルディング 31 階)。本文書は、特定の受領者または関連するウェブサイトの許可されたユーザー (総称して、「受領者」といいます。) に対して、情報提供のみを目的として配布されるものです。

本文書は日本語参考訳であり、英語原文との間に齟齬がある場合には、原文の内容が優先します。本文書は情報提供のみを目的として配布されるものであり、本文書のいかなる記述も、商品またはサービスの売却、購入、受領もしくは提供または特定の取引戦略への参加に対する ANZ による招待、勧誘または提案を意図するものではありません。

本文書は、お客様の法域の法律により認められる場合にのみお客様に対して配布されるものであり、本文書の使用または配布が法令に反する法域、または ANZ が追加的な認可の取得もしくは登録を行うことが必要となる法域に居住または所在する受領者に対して配布されまたは使用されることを目的としたものではなく、または意図されたものでもありません。さらに、本文書に記載の商品およびサービスは、すべての国において入手可能ではない場合があります。

ANZ は、本文書に記載された商品またはサービスについて、お客様に財務、法務、税務または投資の助言を行うものではありません。投資判断を行う前に、本文書を受領者は、ご自身の状況に応じて、独立した財務、法務、税務その他関連する助言を取得してください。

ANZ は、本文書の作成にあたって一定の配慮を行っており、本文書に含まれる情報は正確であると考えていますが、情報の正確性または完全性に関し、表明または保証を行いません。さらに、ANZ は、本文書に記載された情報の正確性に影響を与える恐れのある事項を後に知った場合でも、かかる事項をお客様に通知する責任を一切負いません。

本文書の作成にあたって本文書で述べられている意見は、重要な部分において主観的な判断や分析を含む場合があります。特段の記載のない限り、これらの意見は、本文書の作成日時点のものであり、予告なく変更されうるものです。また、全ての価格情報は、一例を示しているにすぎません。本文書で述べられている意見は、いつでも予告なく変更されることがあります。

ANZ は、本文書に記載される商品の実績を保証するものではありません。あらゆる投資には危険が伴い、収益が生じる場合もあれば損失を生じる場合もあります。過去の実績は、将来の実績の指標となるものではありません。本文書に記載の商品やサービスが、必ずしも全ての投資家に適しているものとはいえない場合があります。これらの商品やサービスに関する取引が危険であると考えられる場合があります。

ANZ は、関連する法律により認められる限りにおいて、あらゆる責任を明示的に免除し、本文書に起因もしくは関連して、直接的または間接的に、また不法行為 (過失を含みます。) 、契約、衡平法により、またはその他により生じるあらゆる損失、損害、請求、負担、訴訟手続き、支出または諸費用 (以下、「負担」といいます。) について責任を負いません。本文書は、いかなる法域の規制機関または規制当局によっても審査されたものではないことにご留意ください。

ANZ および ANZ の関係当事者は、本文書で言及されている対象について利害関係を有している場合があります。ANZ および ANZ の関係当事者は、本文書に記載の商品またはサービスを取引するために顧客から手数料を受領する場合があります。またそれらの社員および取引の紹介者は、当該手数料の分配または総売上高に応じた報酬を受領する場合があります。これらは常に現地の規制に基づいて受領され、または分配されます。ANZ および ANZ の関係当事者またはその顧客はさらに、本文書に記載の商品またはサービスについて、利害関係を有しまたは買い持ちもしくは売り持ちポジションを取ります。また、随時、本人または代理人としてこれらの購入および/または販売を行う場合があります。これらの商品のマーケットメーカーを務め、または務めていた場合があります。本文書は、ANZ の利益相反に関するポリシーに従って公表され、ANZ は、ANZ および ANZ の関係当事者内において情報が他の営業部門へ流出することを防ぐため、適切な情報隔壁を設定・維持しています。

上記の開示に関する詳細をご希望の場合を含め、本文書に関するご質問は、お客様の ANZ 担当者にご連絡ください。